

postnord

PostNord delårsrapport

Q3/2021



Fortsatt tillväxt

Höga e-handelsvolymerna lade grunden för ett starkt resultat för årets första nio månader. Kvartalets resultat minskade till följd av lägre brevvolymer och avtagande tillväxt i paketaffären när samhällena öppnade upp. Resultatet påverkades också av ett högre kostnadsläge för produktion samt långsiktiga satsningar. Inom ramen för PostNords ambitiösa hållbarhetsagenda bedrivs arbetet fortsatt med hög intensitet.



PostNord arbetar ständigt med att utveckla sina erbjudanden och kommer med start i november att börja med hemleverans av paket även på lördagar i delar av Sverige.

Tredje kvartalet 2021¹⁾

- Nettoomsättningen uppgick till 9 340 (8 919) miljoner kronor, en ökning med 5 procent i fast valuta för jämförbara enheter
- Paketvolymerna ökade totalt med 9 (11) procent drivet av fortsatt tillväxt inom business-to-consumer samt återhämtning inom business-to-business
- Brevvolymerna minskade med -13 (-10) procent till följd av den pågående digitaliseringen
- Rörelseresultatet (EBIT) uppgick till 323 (747) miljoner kronor

MSEK, om inget annat anges ²⁾	Juli – september		Jämförbar förändring ³⁾	Januari – september		Jämförbar förändring ³⁾
	2021	2020		2021	2020	
Nettoomsättning	9 340	8 919	5%	29 850	27 751	10%
Rörelseresultat (EBIT)	323	747	-57%	1 719	1 578	9%
Justerat rörelseresultat (justerad EBIT)	284	520	-45%	1 607	1 238	30%
Resultat före skatt	273	674		1 574	1 359	
Periodens resultat	228	580		1 326	1 105	
Resultat per aktie, SEK	0,11	0,29		0,66	0,55	
Kassaflöde från den löpande verksamheten	518	1 342		2 487	3 274	
Nettskuldskattingsgrad, % ⁴⁾	-25	87		-25	87	
Avkastning på operativt kapital (ROCE), %	19,9	12,2		19,9	12,2	

¹⁾ I rapporten kommenteras utvecklingen för juli – september 2021 jämfört med samma period 2020 om inget annat anges.

²⁾ För definitioner hänvisas till not 8.

³⁾ Begreppet jämförbar innebär förändring i fast valuta för jämförbara enheter.

⁴⁾ Nettskuldskattingsgrad inklusive pensioner och exklusive leasingskulder.

Verkställande direktörens kommentar

Avtagande tillväxt när samhällena öppnar upp

Under det tredje kvartalet ökade jämförbar omsättning i alla segment och totalt för koncernen med 5 procent. Samtidigt minskade rörelseresultatet till 323 (747) miljoner kronor och det justerade rörelseresultatet uppgick till 284 (520) miljoner kronor. Vi kan nu se effekterna av att pandemin börjar släppa sitt grepp om samhället. Det uttrycks i en avtagande tillväxt i paketaffären, allteftersom restriktionerna börjar lättas upp, samt lägre brevvolymer till följd av minskat behov av utskick med samhällsinformation. Kvartalets resultat påverkas även av ett högre kostnadsläge i den svenska verksamheten. Detta är delvis drivet av att anpassningen av produktionskostnaderna för paket inte hunnit genomföras i takt med att tillväxten avtagit. Samtidigt har vi höjt tempot i utvecklingen av vår IT-infrastruktur och vårt tjänsteerbjudande. Resultatet är dessutom påverkat av uppstartskostnader till följd av den stora omläggningen av vår produktion i Oslo som syftar till att skapa utrymme för högre paketvolymer.

Vi förväntar oss att den dämpade tillväxten på paketmarknaden fortsätter med ökad prispress som följd. Därför intensifierar vi nu vårt arbete med att anpassa kostnaderna utifrån dessa förutsättningar.

Nettoomsättningen de första nio månaderna uppgick till 29 850 (27 751) miljoner kronor och rörelseresultatet för samma period förbättrades till 1 719 (1 578) miljoner kronor.

Leveranskvaliteteten i kvartalet var fortsatt hög för breven och uppgick till 98,8 (95,7) procent i Sverige och 96,9 (93,7) procent i Danmark. Total leveranskvalitet för paket i koncernen uppgick till 96,1 (96,1) procent.

Erbjudandet anpassas till nya vanor och behov

Inom ramen för vår strategi utvecklar vi löpande vårt erbjudande och vår service för att möta nya kundbehov. I kvartalet har utruddningen av paketboxar i egen regi fortsatt, vi har inlett ett samarbete rörande leveransboxar vid tomtgräns i Finland samt annonserat att vi kommer att börja med hemleverans av paket på lördagar och utöka den geografiska täckningen av våra lördagsleveranser till ombud i Sverige. Vi har också annonserat justeringar i vårt hemleveranserbjudande för att möta konsumentens önskemål om leverans utanför dörren.

Den nya leveransmodellen i Sverige, där paket delas ut som tidigare och brev, tidningar och reklam delas ut varannan vardag, har nu införts för hälften av mottagarna och ska vara fullt genomförd till sommaren 2022. Tack vare ett mycket noggrant förberedelsearbete i

verksamhetens alla delar kan vi konstatera god kvalitet och få kundsynpunkter.

I Danmark har vi, mot kompensation, förlängt avtalet med danska staten om att utföra den samhällsomfattande posttjänsten till och med 2022.

Samarbeten för en mer hållbar framtid

Vårt arbete inom hållbarhetsområdet fortskrider målmedvetet och i kvartalet har vi minskat koldioxidutsläppen gentemot såväl tredje kvartalet 2020 som föregående kvartal. Vi har länge verkat för att minska överdimensionerade förpackningar och onödigt emballage och nyligen initierades initiativet Airfluencers i Sverige för att uppmärksamma luftsnåla paket och e-handelsföretag som därmed bidrar till miljövänliga leveranser.

Vi fortsätter att investera i miljövänliga fordon, exempelvis biogasbilar i Danmark och eldrivna lastbilar och HVO-biodieselbilar i Sverige. I Finland har vi genom att övergå till biodiesel för flera tyngre fordon gjort stora miljöbesparingar. Biodiesel kommer att vara ett viktigt övergångsbränsle för de längre transporterna till dess att lösningar som möjliggör elektrifiering av hela transportkedjan finns på plats.

PostNord är redo för årets viktigaste handelsperiod

Vi har gått in i årets sista kvartal och PostNord står väl rustade. Att volymerna av e-handlade paket har varit höga sedan pandemins utbrott hindrar inte att vi räknar med ännu en intensiv period i samband med Black Week och julen. Samtidigt nås vi av nyheter om att många butiker och e-handelsföretag har problem med varuförsörjningen, vilket kan påverka volymerna.

PostNord genomgår en enorm transformation för en grönare och mer digital framtid. Vi fortsätter vårt målmedvetna arbete för att vara Nordens favoritleverantör och en attraktiv och säker arbetsplats – med vårt erbjudande, vår konkurrenskraft och vår kultur i åtanke. Det är därför extra glädjande att notera en positiv trend för såväl varumärkets image som medarbetarstoltheten, vilket inte minst visade sig då PostNord belönades med två fina utmärkelser vid svenska Employer Branding Awards-galan i september. Stort tack till alla medarbetare för ert stora engagemang och till våra kunder för ert fortsatta förtroende.

[Annemarie Gardshol](#)
VD och koncernchef



Annemarie Gardshol, VD och koncernchef

Nettoomsättning och resultat

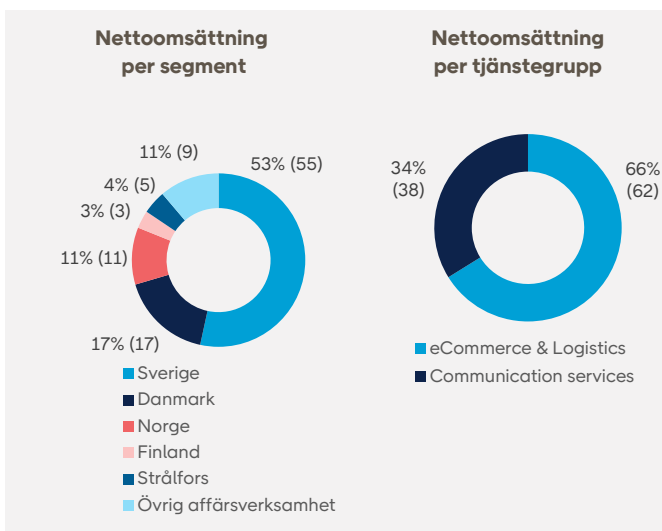
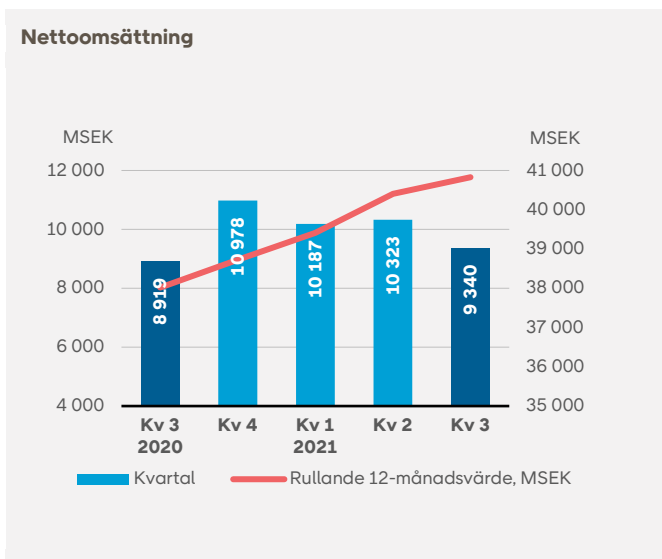
Nettoomsättning

Nettoomsättningen uppgick till 9 340 (8 919) miljoner kronor under årets tredje kvartal, en ökning om 5 procent i fast valuta för jämförbara enheter.

Totalt hanterades 50 (46) miljoner paket under kvartalet, en ökning med 9 (11) procent. Volymerna till business-to-consumer-kunder ökade med 10 (16) procent och volymerna till business-to-business-kunder återhämtade sig och ökade med 5 (-2) procent.

Brevvolymerna minskade till följd av den ökade digitaliseringen med motsvarande -13 (-10) procent under kvartalet.

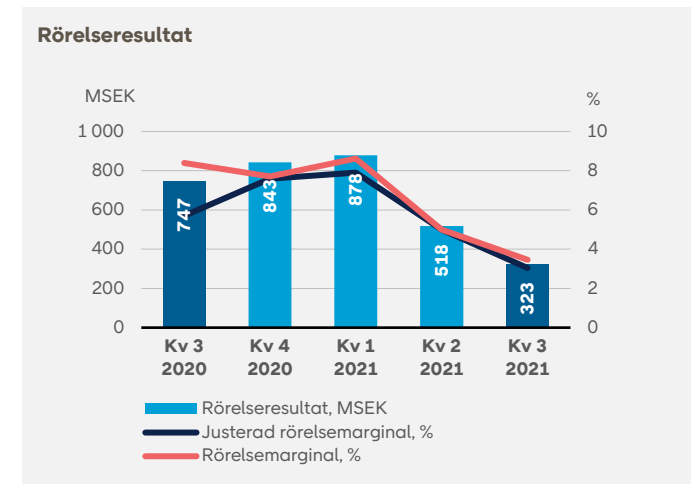
Övriga rörelseintäkter uppgick till 214 (455) miljoner kronor och bestod främst av ersättning för samhällsuppdraget i Danmark, realisationsvinster vid försäljning av fastigheter och valutakursvinster. Förändringen mot föregående år förklaras främst av högre realisationsvinster vid försäljning av fastigheter.



Resultat

Rörelseresultatet uppgick till 323 (747) miljoner kronor, motsvarande 3,4 (8,4) procent i rörelsemarginal. Fortsatt tillväxt inom paketaffären men minskad lönsamhet i både brev- och paketaffären under kvartalet hänförligt till högre kostnadsläge för produktion samt långsiktiga satsningar. Statlig ersättning till följd av coronapandemin uppgick till 16 (17) miljoner kronor varav 95 (90) procent i Sverige och resterande andel i Danmark. Justerat rörelseresultat uppgick till 284 (520) miljoner kronor. Realisationsvinster från fastighetsförsäljningar bidrog med 41 (227) miljoner kronor. Finansnettot uppgick till -51 (-73) miljoner kronor och består främst av räntekostnader från leasing, pensioner och lån. Förändring mot föregående år berodde främst på lägre räntekostnad från pensioner och positiv omvärdering av sjukpensionsplaner. Periodens skatt uppgick till -45 (-94) miljoner kronor och periodens resultat var 228 (580) miljoner kronor.

Avkastning på operativt kapital (ROCE) förbättrades till 19,9 (12,2) procent framförallt till följd av det goda resultatet de senaste tolv månaderna.



Kassaflöde och finansiell ställning

Kassaflöde

Kassaflöde från den löpande verksamheten uppgick till 518 (1 342) miljoner kronor under tredje kvartalet. Förändringar i rörelsekapitalet uppgick till -67 (502) miljoner kronor. Föregående år minskade rörelsefordringarna avseende bland annat delreglering av överskott från PostNord Försäkringsförening, kundfordringar och återbetalning av moms.

Kassaflöde från investeringsverksamheten uppgick till -416 (687) miljoner kronor. Effekt på likvida medel avseende avyttring av dotterbolag uppgick till - (922) miljoner kronor. Periodens investeringar i materiella och immateriella anläggningstillgångar uppgick till 342 (254) miljoner kronor. Investeringarna avser främst fordon, sorteringsmaskiner, paketboxar samt investeringar kopplade till IT-utveckling. Ökningen mot samma period föregående år beror främst på ökade fordons- och maskininvesteringar.

Kassaflöde från finansieringsverksamheten uppgick till -849 (-349) miljoner kronor. Förändringen är främst hänförlig till amortering av lån -504 (-) miljoner kronor. Amortering av leasingkulld uppgick till -345 (-334) miljoner kronor.

Nettoskuld

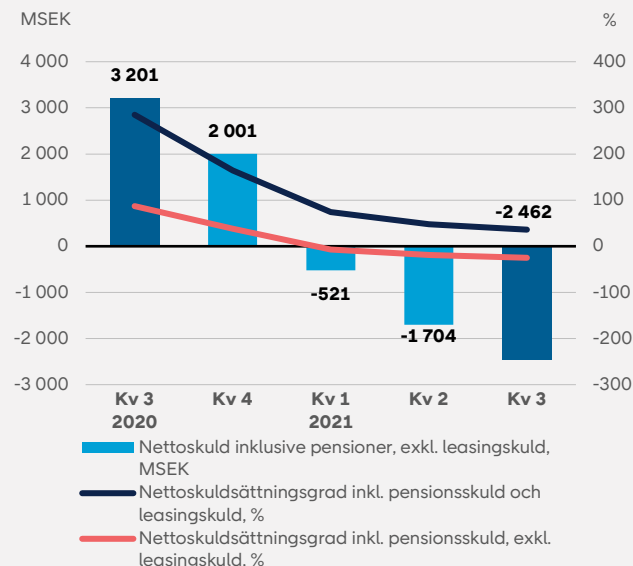
Koncernens nettoskuld inklusive pensioner och leasingskulder minskade med 732 miljoner kronor under tredje kvartalet främst till följd av en lägre pensionsskuld. Skulden avseende pensioner och sjukpensionsplaner minskade i kvartalet med 653 miljoner kronor, från 1 360 miljoner kronor till 707 miljoner kronor, främst till följd av positiv avkastning i Postens Pensionsstiftelse.

Nettoskuldsättningsgraden, inklusive pensioner och leasingskulder, uppgick till 36 (285) procent. Koncernens nettoskuldsättningsgrad exklusive leasingskulder uppgick till -25 (87) procent. Finansiell beredskap uppgick i kvartalets slut till 8 238 (9 053) miljoner kronor varav likvida medel var 6 238 (6 053) miljoner kronor och outnyttjade krediter om 2 000 (3 000) miljoner kronor.

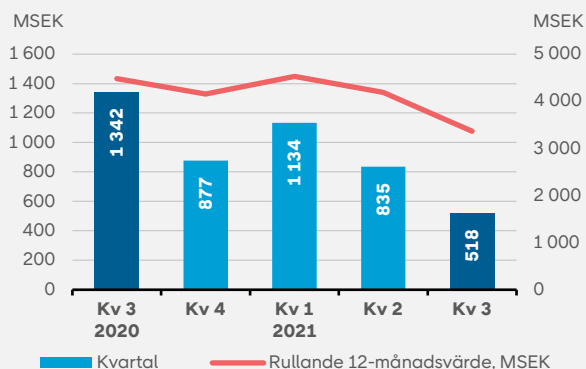
Eget kapital

Koncernens eget kapital ökade till 9 399 miljoner kronor jämfört med 8 653 miljoner kronor per 30 juni 2021. Kvartalets förändring är hänförlig till periodens resultat om 228 miljoner kronor, förändring av pensionsåtagandet med netto 476 miljoner kronor efter skatt samt omräkningseffekter om 42 miljoner kronor.

Nettoskuld och nettoskuldsättningsgrad



Kassaflöde från den löpande verksamheten



Nettoskuld¹⁾

MSEK	30 sep 2021	30 jun 2021	31 mar 2021	31 dec 2020	30 sep 2020
Räntebärande skulder	9 226	10 049	10 322	10 267	10 169
Pensioner och sjukpensionsplaner	707	1 360	2 392	4 318	5 656
Lång- och kortfristiga placeringar	-287	-290	-291	-292	-293
Likvida medel	-6 238	-6 979	-6 821	-6 229	-6 053
Nettoskuld inkl. pensioner och leasingskulder	3 408	4 140	5 602	8 064	9 479
Nettoskuldsättningsgrad inkl. pensioner och leasingskulder	36%	48%	74%	164%	285%
Nettoskuld inkl. pensioner och exkl. leasingskulder	-2 462	-1 704	-521	2 001	3 201
Nettoskuldsättningsgrad inkl. pensioner och exkl. leasingskulder	-25%	-19%	-7%	38%	87%

1) Se specifikation i not 8

Moderbolaget

Moderbolaget har bedrivit en begränsad verksamhet i form av koncernintern service. Ingen extern nettoomsättning redovisades under detta eller motsvarande kvartal föregående år. I januari 2021 övergick moderbolagets utlåning till dotterbolaget PostNord Group AB från en kort fordran, insättning i dotterbolagets koncernkonto, till utlåning med fastställd löptid på grund av fordrans långfristiga karaktär. Periodens resultat uppgick till 5 (-20) miljoner kronor.

Första nio månaderna

Koncernens nettoomsättning uppgick till 29 850 (27 751) miljoner kronor under årets första nio månader, en ökning med 10 (0) procent i fast valuta för jämförbara enheter. Under perioden minskade brevvolymererna med -10 (-14) procent och paketvolymererna ökade med 20 (9) procent.

Rörelseresultatet uppgick till 1 719 (1 578) miljoner kronor, och rörelsemarginalen var 5,8 (5,7) procent. Resultatförbättringen var främst hänförlig till omsättningstillväxt.

Kassaflödet från den löpande verksamheten uppgick till 2 487 (3 274) miljoner kronor. Förändringen mot föregående år avser främst förbättrat resultat som motverkas av förändringar i rörelsekapitalet.

Hållbarhetsinformation

I egenskap av en stor logistikaktör tar PostNord ansvar för att bidra till en hållbar utveckling i branschen. En ambition är att leda brev- och logistikbranschen in i den koldioxidsnåla ekonomin genom att nå fossilfrihet senast år 2030. PostNord värnar medarbetarnas säkerhet och hälsa och verkar för jämställdhet och inkludering samt kravställer att våra leverantörer efterlever våra krav.

Medarbetare

Medelantalet anställda (FTE) uppgick till 28 821 (28 655), en ökning jämfört med motsvarande period föregående år. Sjukfrånvaron uppgick till 6,3 (5,8) procent mätt som rullande tolv månadersvärde, där varje enskild månad får ett begränsat genomslag. Vid kvartalets utgång uppgick andelen kvinnor i chefsbefattning till 36 (37) procent för nivå 1–3. På nivå 4–6 var andelen 32 (33) procent.



Hållbar leverantörskedja

Målet för hållbar leverantörskedja för 2021 är att 83 procent av inköpsvolymererna från signifikanta leverantörer ska upphandlas av de som accepterar och efterlever PostNords uppförandekod för leverantörer. Utfallet för tredje kvartalet var 81 procent, i likhet med årets andra kvartal. Under kvartalet har 23 leverantörer ombetts att genomföra självutvärdering varav 11 hittills har besvarat den. Tre revisioner har genomförts, de flesta revisionerna planerade för 2021 är ännu ej genomförda på grund av coronapandemin men arbetet med dessa har intensifierats under hösten.

Klimatpåverkan

Koldioxidutsläppen för kvartalet minskade med 12,3 procent jämfört med tredje kvartalet 2020 och uppgick till 64 628 ton. PostNords totala energiförbrukning (vilket omfattar transporter och lokaler) uppgick till 408 879 (415 063) MWh. Andelen förnybar energi uppgick under kvartalet till 39 (33) procent av total energianvändning.

PostNords klimatomställning förutsätter att bolagets investeringar styrs i en grön riktning. Arbetet med att klassificera och följa upp bolagets verksamhet i enlighet med EU:s taxonomi och taxonomiförordning har inletts.

[Läs mer om vårt ambitiösa hållbarhetsarbete på postnord.com](https://www.postnord.com)

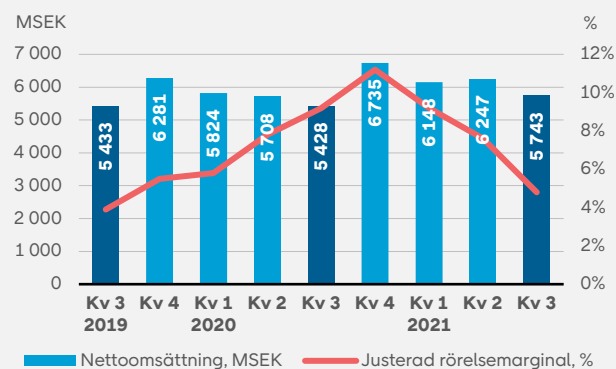
PostNord Sverige

Nettoomsättningen uppgick till 5 743 (5 428) miljoner kronor, en ökning med 7 (3) procent för jämförbara enheter. Förändrade konsumtionsmönster till följd av pandemin består med höga nivåer av e-handel. Däremot noterades en dämpad volymtillväxt inom business-to-consumer under slutet av kvartalet. Jämfört med tredje kvartalet förra året återhämtade sig business-to-business-volymerna något upp mot nivåer innan pandemin. Paketvolymerna ökade sammanlagt med 6 (6) procent. Brevvolymerna minskade under tredje kvartalet med -13 (-10) procent. Något tilltagande minskning mot föregående år och behovet av samhällsinformation och marknadskommunikation under kvartalet tenderar att återgå till utvecklingen som var före pandemin.

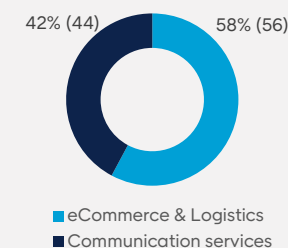
Rörelseresultatet uppgick till 274 (701) miljoner kronor och det justerade rörelseresultatet uppgick till 274 (499) miljoner kronor. I jämförelse med föregående år påverkas resultatet av de lägre brevvolymerna och ökade kostnader inom produktion, framförallt transportkostnader samt högre bemanning. Även förändringar i efterfrågad produktmix inom paketaffären påverkar lönsamheten negativt. Den svenska verksamhetens något för höga kostnadsläge är delvis drivet av att anpassningen av produktionskostnaderna för paket inte hunnit genomföras i takt med att tillväxten avtagit. Kostnadsläget påverkas även av ökade kostnader avseende IT och tjänsteutveckling.

För den senaste tolv månadersperioden uppgick leverans kvaliteten till 97,9 (98,3) procent. Under kvartalet uppgick kvaliteten till 98,8 (98,7) procent. Leverans kvaliteten för paket uppgick under den senaste tolv månadersperioden till 95,1 (96,0) procent. För kvartalet uppgick kvaliteten till 96,2 (95,7) procent. Volymtillväxten inom paket och fortsatt förhöjd korttidsfrånvaro har påverkat leverans kvaliteten.

Nettoomsättning och justerad rörelsemarginal



Nettoomsättning



97,9%

Leveranskvalitet brev
Lagkrav 95 %
 Avser perioden
 oktober 2020 – september 2021

MSEK, om inget annat anges	Juli – september		Jämförbar förändring	Januari – september		Jämförbar förändring
	2021	2020		2021	2020	
Nettoomsättning	5 743	5 428	7%	18 174	16 960	9%
– Communication Services (extern)	2 086	2 199	-5%	6 863	7 031	-2%
– eCommerce & Logistics (extern)	2 912	2 787	6%	9 147	8 607	10%
– Koncernintern	745	442	67%	2 165	1 322	64%
Rörelseresultat (EBIT)	274	701		1 316	1 485	
Rörelsemarginal, %	4,8	12,9		7,2	8,8	
Jämförelsestörande poster	-	202		-	202	
Justerat rörelseresultat (justerad EBIT)	274	499		1 316	1 283	
Justerad rörelsemarginal, %	4,8	9,2		7,2	7,6	

PostNord Danmark

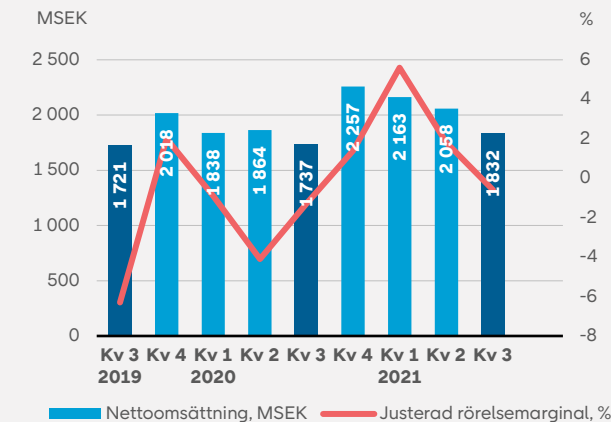
Nettoomsättningen uppgick till 1 832 (1 737) miljoner kronor, en ökning med 7 (8) procent i fast valuta för jämförbara enheter. Brevvolymerna minskade med -13 (-12) procent. Tredje kvartalet präglades av en stor nedgång av importbrev till följd av avskaffandet av minimigränsen för mervärdesskatt vid köp av varor utanför EU. Detta motverkades dock delvis av behov av offentlig information och marknadskommunikation. Paketvolymerna ökade med 6 (14) procent, där efterfrågan från business-to-consumer minskar i takt med öppnandet av det danska samhället.

Rörelseresultatet uppgick till 28 (2) MSEK. Jämförelsestörande poster uppgick till 40 (25) miljoner kronor och avsåg realisationsvinst avseende fastighetsförsäljningar. Justerat rörelseresultat förbättrades och uppgick till -11 (-23) miljoner kronor. Resultatförbättringen kan främst hänföras till ökade paketvolymerna samt det pågående förbättringsprogrammet.

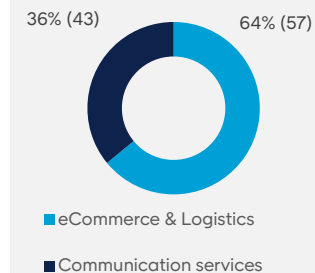
För den senaste tolv månadersperioden uppgick leverans kvaliteten för "Brevet" till 96,2 (94,8) procent, jämfört med det lagstadgade kravet att 93 procent av breven ska nå rätt mottagare inom fem arbetsdagar. För kvartalet uppgick kvaliteten till 96,9 (93,7) procent.

Leverans kvaliteten för paket uppgick till 95,1 (96,3) procent för den senaste tolv månadersperioden. För kvartalet uppgick kvaliteten till 97,6 (97,4) procent.

Nettoomsättning och justerad rörelsemarginal



Nettoomsättning



96,2%

Leverans kvaliteten "Brevet"
Lagkrav 93 %
Avser perioden
oktober 2020 – september 2021

MSEK, om inget annat anges	Juli - september ¹⁾		Jämförbar förändring	Januari-september ¹⁾		Jämförbar förändring
	2021	2020		2021	2020	
Nettoomsättning	1 832	1 737	7%	6 053	5 439	15%
– Communication Services (extern)	561	648	-12%	1 884	2 084	-6%
– eCommerce & Logistics (extern)	997	864	17%	3 269	2 679	27%
– Koncernintern	275	225	25%	900	676	38%
Rörelseresultat (EBIT)	28	2		260	21	
Rörelsemarginal, %	1,5	0,1		4,3	0,4	
Jämförelsestörande poster	40	25		112	138	
Justerat rörelseresultat (justerad EBIT)	-11	-23		148	-117	
Justerad rörelsemarginal, %	-0,6	-1,3		2,4	-2,2	

¹⁾ PostNords verksamhet i Tyskland har överförs från segment PostNord Danmark till segment Övrig affärsverksamhet från och med 1 januari 2021. Jämförelsetalen är omräknade.

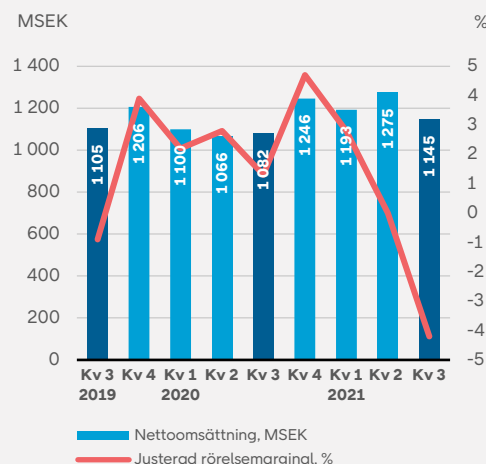
PostNord Norge

Nettoomsättningen uppgick till 1 145 (1 082) miljoner kronor, en ökning med 4 (9) procent i fast valuta för jämförbara enheter. Paketvolymerna ökade med 23 (5) procent.

Rörelseresultatet uppgick till -48 (14) miljoner kronor. Det lägre resultatet förklaras främst av uppstartskostnader kopplade till införande av ny produktionsmodell med ökad kapacitet i Oslo för att effektivt kunna hantera ökad paketvolym.

Leverans kvaliteten uppgick till 93,9 (96,5) procent under kvartalet och till 93,2 (96,1) procent för den senaste tolv månadersperioden.

Nettoomsättning och justerad rörelsemarginal



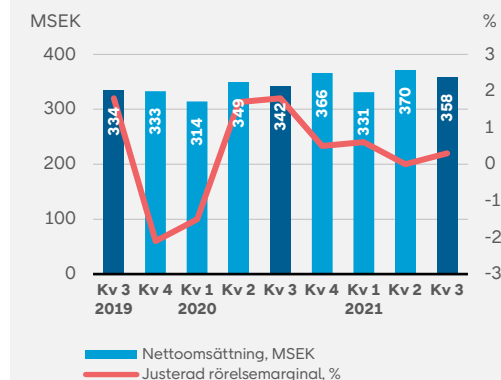
PostNord Finland

Nettoomsättningen uppgick till 358 (342) miljoner kronor, en ökning med 6 (5) procent i fast valuta för jämförbara enheter. Försäljningen inom logistikverksamheten ökade främst till följd av leveranser till hälso- och sjukvårdssektorn. Paketvolymerna ökade med 10 (8) procent.

Rörelseresultatet uppgick till 1 (6) miljoner kronor. Det lägre resultatet förklaras av en förändrad produktmix.

Leverans kvaliteten uppgick till 95,4 (95,6) procent under kvartalet och till 95,5 (95,3) procent för den senaste tolv månadersperioden.

Nettoomsättning och justerad rörelsemarginal

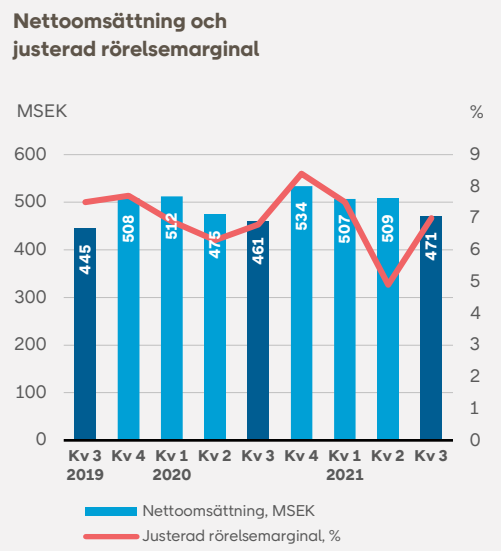


MSEK, om inget annat anges	Juli - september		Jämförbar förändring	Januari - september		Jämförbar förändring
	2021	2020		2021	2020	
Nettoomsättning	1 145	1 082	4%	3 613	3 249	11%
– Communication Services (extern)	20	19	6%	64	59	8%
– eCommerce & Logistics (extern)	899	865	2%	2 857	2 623	9%
– Koncernintern	226	198	11%	693	567	20%
Rörelseresultat (EBIT)	-48	14		-18	68	
Rörelsemarginal, %	-4,2	1,3		-0,5	2,1	
Jämförelsestörande poster	-	-		-	-	
Justerat rörelseresultat (justerad EBIT)	-48	14		-18	68	
Justerad rörelsemarginal, %	-4,2	1,3		-0,5	2,1	

MSEK, om inget annat anges	Juli - september		Jämförbar förändring	Januari - september		Jämförbar förändring
	2021	2020		2021	2020	
Nettoomsättning	358	342	6%	1 059	1 005	10%
– Communication Services (extern)	-	-	-	-	-	-
– eCommerce & Logistics (extern)	248	229	10%	731	675	13%
– Koncernintern	109	113	-2%	328	330	3%
Rörelseresultat (EBIT)	1	6		2	7	
Rörelsemarginal, %	0,3	1,8		0,2	0,7	
Jämförelsestörande poster	-	-		-	-	
Justerat rörelseresultat (justerad EBIT)	1	6		2	7	
Justerad rörelsemarginal, %	0,3	1,8		0,2	0,7	

PostNord Strålfors

Nettoomsättningen uppgick till 471 (461) miljoner kronor, vilket motsvarar en ökning med 2 (3) procent i fast valuta och jämförbara enheter. Den långsiktiga trenden med strukturellt vikande marknad för tryckt material till följd av digitaliseringen kvarstår. Omsättningen påverkas dock positivt av fortsatt växande intäkter från digitala tjänster och produkter, dock till lägre marginaler jämfört med den fysiska affären. Rörelseresultatet uppgick till 33 (31) miljoner kronor. Det förbättrade rörelseresultat förklaras av lägre kostnader och genomförda effektiviseringar inom framför allt fysisk produktion.

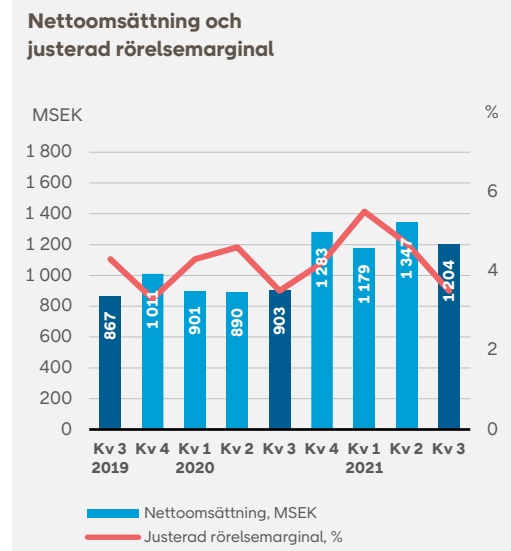


MSEK, om inget annat anges	Juli - september		Jämförbar förändring	Januari-september		Jämförbar förändring
	2021	2020		2021	2020	
Nettoomsättning	471	461	2%	1 487	1 447	4%
– Communication Services (extern)	420	415	1%	1 327	1 323	2%
– Koncernintern	51	46	12%	159	124	30%
Rörelseresultat (EBIT)	33	31		96	96	
Rörelsemarginal, %	7,0	6,8		6,5	6,7	
Jämförelsestörande poster	-	-		-	-	
Justerat rörelseresultat (justerad EBIT)	33	31		96	96	
Justerad rörelsemarginal	7,0	6,8		6,5	6,7	

Övrig affärsverksamhet

Nettoomsättningen uppgick till 1 204 (903) miljoner kronor, en ökning med 35 (8) procent i fast valuta för jämförbara enheter.

Den starka e-handelstillväxten bidrog positivt till Direct Links nettoomsättning och rörelseresultat. Logistikverksamheten i Tyskland visar på en mycket stark volymtillväxt drivet av export till den nordiska marknaden av paket business-to-consumer. Rörelseresultatet förbättrades och uppgick till 42 (32) miljoner kronor.



MSEK om inget annat anges	Juli - september ¹⁾		Jämförbar förändring	Januari-september ¹⁾		Jämförbar förändring
	2021	2020		2021	2020	
Nettoomsättning	1 204	903	35%	3 730	2 694	45%
– Communication Services (extern)	53	54	-2%	163	168	-3%
– eCommerce & Logistics (extern)	1 148	847	38%	3 558	2 508	49%
– Koncernintern	3	2	32%	9	18	-50%
Rörelseresultat (EBIT)	42	32		170	113	
Rörelsemarginal, %	3,5	3,5		4,6	4,2	
Jämförelsestörande poster	-	-		-	-	
Justerat rörelseresultat (justerad EBIT)	42	32		170	113	
Justerad rörelsemarginal, %	3,5	3,5		4,6	4,2	

¹⁾PostNords verksamhet i Tyskland har överförts från segment PostNord Danmark till segment Övrig affärsverksamhet från och med 1 januari 2021. Jämförelsetalen är omräknade.

Övrig information

Uppdatering samhällsuppdrag Danmark

PostNord Danmark arbetar i enlighet med det förlängda avtalet rörande samhällsuppdraget i Danmark som gäller fram till 2023. Parallellt fortsätter dialogen med våra ägare om den framtida finansieringen. Se även stycket Väsentliga händelser.

Ändring av PRI:s Trygghetsgrunder från och med den 1 januari 2022

PostNord har pensionåtaganden tryggade i egen regi som beräknas med PRIs beräkningsgrunder. PRI ideell förening meddelade 11 oktober bland annat en sänkning av diskonteringsräntan från 1 januari 2022. Sänkningen från 4 procent till 3 procent beräknas medföra en minskning av konsolideringsgraden i Postens Pensionsstiftelse från 150 procent till cirka 135 procent.

Leveranskvalitet

Leveranskvaliteten i Sverige överstiger fortsatt lagkravet på 95 procent för frimärkta brev som ska nå rätt mottagare inom två arbetsdagar, och uppgick till 97,9 (98,3) procent för den senaste tolv månadersperioden. För kvartalet uppgick kvaliteten till 98,8 (95,7) procent. Även i Danmark översteg kvaliteten lagkravet. För den senaste tolv månadersperioden uppgick leveranskvaliteten för "Brevet" till 96,2 (94,8) procent, jämfört med det lagstadgade kravet att 93 procent av breven ska nå rätt mottagare inom fem arbetsdagar. För kvartalet uppgick kvaliteten till 96,9 (93,7) procent. Total leveranskvalitet för paket i koncernen uppgick till 94,8 (96,0) procent för den senaste tolv månadersperioden. För kvartalet uppgick kvaliteten till 96,1 (96,1) procent.

Axplock av nyheter under tredje kvartalet

2021-07-01 PostNord investerar i fem nya eldrivna distributionslastbilar

2021-07-29 Fortsatt höga paketvolymen även denna sommar

2021-08-26 Varannandagsutdelning av brev införs i norra Stockholm

2021-08-26 PostNord Danmark har reducerat sitt CO₂-utsläpp med 10.000 ton på ett år

2021-09-20 Varannandagsutdelning av brev införs i södra Stockholm

2021-09-22 Nu levererar PostNord på lördagar till två miljoner hushåll i Sverige

Väsentliga händelser juli – september 2021

Den 10 september meddelade EU-kommissionen att den godkänner de interna kapitaltillskotten 2018 och 2019 från PostNord Group AB till Post Danmark på 2,3 miljarder danska kronor. Beskedet innebär att tillskottet, i enlighet med PostNords uppfattning, inte är att betrakta som statligt stöd. EU-kommissionen meddelade samtidigt att det kapitaltillskott på 667 miljoner kronor som PostNord AB fick från sina ägare, den svenska och danska staten, år 2018 måste återkrävas. PostNord avvaktar nu besked från ägarna rörande nästa steg.

Väsentliga händelser efter periodens utgång

Den 6 oktober offentliggjordes att PostNord, som första logistikaktör, är upptagna som medlemmar i The Pathways Coalition. Koalitionen är ett samarbete mellan flera stora branschledare i värdekedjan för transporter, engagerade i att öka takten i arbetet att uppnå fossilfria tunga transporter. Det startades av E.ON, H&M Group, Scania och Siemens. Senare har även Ericsson anslutit sig. Medlemmarna i The Pathways Coalition har förbundit sig till samarbetets vision att nå full fossilfrihet senast år 2050.

Solna den 28 oktober 2021

PostNord AB (publ), org.nr. 556771–2640

Annemarie Gardshol
VD och koncernchef

Granskningsrapport

PostNord AB

Org. nr 556771-2640

Inledning

Vi har utfört en översiktlig granskning av den finansiella delårsinformationen i sammandrag (delårsrapporten) för PostNord AB per den 30 september 2021 och den niomånadersperiod som slutade per detta datum. Det är styrelsen och verkställande direktören som har ansvaret för att upprätta och presentera denna delårsrapport i enlighet med IAS 34 och årsredovisningslagen. Vårt ansvar är att uttala en slutsats om denna delårsrapport grundad på vår översiktliga granskning.

Den översiktliga granskningens inriktning och omfattning

Vi har utfört vår översiktliga granskning i enlighet med International Standard on Review Engagements ISRE 2410 *Översiktlig granskning av finansiell delårsinformation utförd av företagets valda revisor*. En översiktlig granskning består av att göra förfrågningar, i första hand till personer som är ansvariga för finansiella frågor och redovisningsfrågor, att utföra analytisk granskning och att vidta andra översiktliga granskningsåtgärder. En översiktlig granskning har en annan inriktning och en betydligt mindre omfattning jämfört med den inriktning och omfattning som en revision enligt ISA och god revisionssed i övrigt har. De granskningsåtgärder som vidtas vid en översiktlig granskning gör det inte möjligt för oss att skaffa oss en sådan säkerhet att vi blir medvetna om alla viktiga omständigheter som skulle kunna ha blivit identifierade om en revision utförts. Den uttalade slutsatsen grundad på en översiktlig granskning har därför inte den säkerhet som en uttalad slutsats grundad på en revision har.

Slutsats

Grundat på vår översiktliga granskning har det inte kommit fram några omständigheter som ger oss anledning att anse att delårsrapporten inte, i allt väsentligt, är upprättad för koncernens del i enlighet med IAS 34 och årsredovisningslagen samt för moderbolagets del i enlighet med årsredovisningslagen.

Stockholm den 28 oktober 2021

KPMG AB

Tomas Gerhardsson

Auktoriserad revisor

Finansiella rapporter — koncernen

Resultaträkning

MSEK	Not	Juli - september		Januari - september	
		2021	2020	2021	2020
Nettoomsättning	1	9 340	8 919	29 850	27 751
Övriga rörelseintäkter		214	455	659	1 184
Rörelsens intäkter	3	9 554	9 373	30 510	28 934
Personalkostnader		-3 535	-3 594	-11 670	-11 523
Transportkostnader		-2 683	-2 458	-8 123	-7 685
Övriga rörelsekostnader		-2 366	-1 921	-7 068	-6 213
Avskrivningar och nedskrivningar		-647	-653	-1 930	-1 936
Rörelsens kostnader		-9 231	-8 625	-28 791	-27 356
RÖRELSERESULTAT	3	323	747	1 719	1 578
Finansiella intäkter		6	11	16	37
Finansiella kostnader		-57	-84	-161	-255
Finansnetto		-51	-73	-145	-218
Resultat före skatt		273	674	1 574	1 359
Skatt		-45	-94	-248	-254
PERIODENS RESULTAT		228	580	1 326	1 105
Periodens resultat hänförligt till					
Moderbolagets aktieägare		227	579	1 324	1 102
Innehav utan bestämmande inflytande		1	1	2	3
Resultat per aktie, kr		0,11	0,29	0,66	0,55

Rapport över totalresultat

MSEK	Juli - september		Januari - september	
	2021	2020	2021	2020
PERIODENS RESULTAT	228	580	1 326	1 105
ÖVRIGT TOTALRESULTAT				
Poster som inte kan omföras till periodens resultat				
Omvärderingar av pensionskulld	620	-70	3 818	-1 572
Förändring av uppskjuten skatt	-144	15	-803	324
Summa	476	-55	3 015	-1 248
Poster som har omförts eller kan omföras till periodens resultat				
Kassaflödessäkringar efter skatt	0	0	1	-1
Omräkningsdifferenser	42	0	153	-177
Summa	42	0	154	-178
SUMMA ÖVRIGT TOTALRESULTAT	518	-55	3 169	-1 426
PERIODENS TOTALRESULTAT	746	525	4 495	-321
Periodens totalresultat hänförligt till				
Moderbolagets aktieägare	746	524	4 493	-324
Innehav utan bestämmande inflytande	0	1	2	3

Finansiella rapporter — koncernen

Rapport över finansiell ställning i sammandrag

MSEK	Not	30 sep 2021	31 dec 2020	30 sep 2020
	1			
TILLGÅNGAR				
Goodwill		2 558	2 510	2 523
Övriga immateriella anläggningstillgångar		463	439	486
Materiella anläggningstillgångar		7 119	6 992	7 038
Nyttjanderättstillgångar		5 790	5 954	6 191
Andelar i intresseföretag		149	134	135
Långfristiga räntebärande fordringar	6	274	280	281
Övriga långfristiga fordringar	6	321	411	481
Uppskjutna skattefordringar		23	627	960
Summa anläggningstillgångar		16 697	17 350	18 096
Varulager		89	90	95
Skattefordringar		418	299	310
Kundfordringar	6	4 467	4 967	4 280
Förutbetalda kostnader och upplupna intäkter	6	1 229	878	867
Övriga kortfristiga fordringar	6	380	600	198
Kortfristiga räntebärande fordringar	6	13	11	-
Likvida medel	6	6 238	6 229	6 053
Tillgångar till försäljning		13	65	79
Summa omsättningstillgångar		12 848	13 139	11 884
SUMMA TILLGÅNGAR		29 545	30 489	29 980

forts.

MSEK	Not	30 sep 2021	31 dec 2020	30 sep 2020
EGET KAPITAL OCH SKULDER				
EGET KAPITAL		9 399	4 906	3 331
SKULDER				
Långfristiga räntebärande skulder	6	2 748	3 243	3 281
Långfristiga leasingskulder		4 613	4 849	5 040
Övriga långfristiga skulder		44	42	42
Pensioner		811	4 395	5 725
Övriga avsättningar	5	1 147	1 685	2 215
Uppskjutna skatteskulder		277	120	117
Summa långfristiga skulder		9 640	14 334	16 420
Kortfristiga räntebärande skulder	6	513	857	506
Kortfristiga leasingskulder		1 352	1 318	1 342
Leverantörsskulder	6	2 765	2 877	2 423
Skatteskulder		246	313	425
Övriga kortfristiga skulder	6	1 375	1 503	1 524
Upplupna kostnader och förutbetalda intäkter	6	3 500	3 643	3 263
Övriga avsättningar	5	754	737	745
Summa kortfristiga skulder		10 506	11 249	10 229
SUMMA SKULDER		20 146	25 582	26 649
SUMMA EGET KAPITAL OCH SKULDER		29 545	30 489	29 980

Finansiella rapporter — koncernen

Rapport över kassaflöde

MSEK	Not	Juli - september		Januari - september	
		2021	2020	2021	2020
DEN LÖPANDE VERKSAMHETEN					
Resultat före skatt		273	674	1 574	1 359
Justeringar för poster som inte ingår i kassaflödet ¹⁾		420	213	1 334	707
Betald inkomstskatt		-108	-47	-371	-134
Summa från den löpande verksamheten före förändring av rörelsekapitalet		585	840	2 537	1 932
Förändring i rörelsekapital					
Ökning(-)/minskning(+) varulager		-5	5	0	9
Ökning(-)/minskning(+) övriga rörelsefordringar		823	1 115	741	1 591
Ökning(+)/minskning(-) övriga rörelseskulder		-885	-618	-791	-258
Summa förändring i rörelsekapital		-67	502	-50	1 342
Kassaflöde från den löpande verksamheten		518	1 342	2 487	3 274
INVESTERINGSVERKSAMHETEN					
Förvärv av materiella anläggningstillgångar		-318	-242	-703	-650
Avyttring av materiella anläggningstillgångar		3	24	7	25
Förvärv av immateriella anläggningstillgångar		-24	-12	-102	-32
Avyttring av dotterbolag, effekt på likvida medel	4	-	922	-	1 088
Förvärv av dotterbolag, effekt på likvida medel	4	-80	-	-129	-
Förvärv av finansiella tillgångar		0	-7	-1	-7
Avyttring av finansiella tillgångar		3	2	5	11
Kassaflöde från investeringsverksamheten		-416	687	-923	435

forts.

MSEK	Not	Juli - september		Januari - september	
		2021	2020	2021	2020
FINANSIERINGSVERKSAMHETEN					
Amorterade lån		-504	-	-538	-84
Amorterade leasingskulder		-345	-334	-1 028	-962
Utbetald utdelning		-	-	-2	-2
Ökning(+)/minskning(-) av övriga räntebärande skulder		0	-15	0	-
Kassaflöde från finansieringsverksamheten		-849	-349	-1 568	-1 048
PERIODENS KASSAFLÖDE					
Likvida medel vid periodens början		6 979	4 377	6 229	3 398
Omräkningsdifferens i likvida medel		6	-4	13	-6
Likvida medel vid periodens slut		6 238	6 053	6 238	6 053
¹⁾ Justeringar för poster som inte ingår i kassaflödet:					
Av- och nedskrivningar		647	653	1 930	1 936
Förändring pensionsskuld		39	76	229	-21
Övriga avsättningar		-182	-180	-484	-740
Rearesultat avyttrade tillgångar		-31	-39	-104	-144
Rearesultat avyttring av dotterbolag		-	-202	-	-222
Övrigt		-53	-95	-237	-102
Summa		420	213	1 334	707

Finansiella rapporter — koncernen

Rapport över förändringar i eget kapital

Januari – september 2020

Eget kapital hänförligt till moderbolagets aktieägare

MSEK	Aktie- kapital ¹⁾	Övrigt tillskjutet kapital	Omräknings- reserv	Säkrings- reserv	Balanserat resultat	Innehav utan bestämmande inflytande	Totalt eget kapital
Ingående eget kapital 2020-01-01	2 000	10 621	-1 509	0	-7 460	2	3 654
Periodens totalresultat							
Periodens resultat	-	-	-	-	1 102	3	1 105
Periodens övrigt totalresultat	-	-	-177	-1	-1 248	-	-1 426
Summa periodens totalresultat	-	-	-177	-1	-146	3	-321
Utdelning	-	-	-	-	-	-2	-2
Utgående eget kapital 2020-09-30	2 000	10 621	-1 686	-1	-7 606	3	3 331

Oktober - december 2020

Eget kapital hänförligt till moderbolagets aktieägare

MSEK	Aktie- kapital ¹⁾	Övrigt tillskjutet kapital	Omräknings- reserv	Säkrings- reserv	Balanserat resultat	Innehav utan bestämmande inflytande	Totalt eget kapital
Ingående eget kapital 2020-10-01	2 000	10 621	-1 686	-1	-7 606	3	3 331
Periodens totalresultat							
Periodens resultat	-	-	-	-	607	-1	606
Periodens övrigt totalresultat	-	-	-134	0	1 103	-	969
Summa periodens totalresultat	-	-	-134	0	1 710	-1	1 575
Utdelning	-	-	-	-	-	-	-
Utgående eget kapital 2020-12-31	2 000	10 621	-1 820	-1	-5 896	2	4 906

Januari – september 2021

Eget kapital hänförligt till moderbolagets aktieägare

MSEK	Aktie- kapital ¹⁾	Övrigt tillskjutet kapital	Omräknings- reserv	Säkrings- reserv	Balanserat resultat	Innehav utan bestämmande inflytande	Totalt eget kapital
Ingående eget kapital 2021-01-01	2 000	10 621	-1 820	-1	-5 896	2	4 906
Periodens totalresultat							
Periodens resultat	-	-	-	-	1 324	2	1 326
Periodens övrigt totalresultat	-	-	153	1	3 015	-	3 169
Summa periodens totalresultat	-	-	153	1	4 339	2	4 495
Utdelning	-	-	-	-	-	-2	-2
Utgående eget kapital 2021-09-30	2 000	10 621	-1 667	0	-1 557	2	9 399

¹⁾ Antal aktier 2 000 000 001, varav stamaktier 1 524 905 971 och serie B 475 094 030.

Finansiella rapporter — moderbolaget

Resultaträkning

MSEK	Not	Juli - september		Januari - september	
		2021	2020	2021	2020
	1				
Övriga rörelseintäkter		3	4	10	11
Rörelsens intäkter		3	4	10	11
Personalkostnader		-6	-4	-16	-11
Övriga kostnader		0	-4	-12	-14
Rörelsens kostnader		-6	-8	-28	-25
RÖRELSERESULTAT		-3	-4	-18	-14
Ränteintäkter och liknande resultatposter		21	2	60	6
Räntekostnader och liknande resultatposter		-13	-18	-38	-47
Finansiella poster		8	-16	22	-41
Resultat efter finansiella poster		5	-20	4	-55
Bokslutsdispositioner		-	-	-	-
Resultat före skatt		5	-20	4	-55
Skatt		-	-	0	-
PERIODENS RESULTAT		5	-20	4	-55

Rapport över totalresultat

MSEK	Juli - september		Januari - september	
	2021	2020	2021	2020
Periodens resultat	5	-20	4	-55
Periodens övrigt totalresultat	-	-	-	-
PERIODENS TOTALRESULTAT	5	-20	4	-55

Balansräkning i sammandrag

MSEK	Not	30 sep 2021	31 dec 2020	30 sep 2020
	1			
TILLGÅNGAR				
Andelar i koncernföretag		10 861	10 861	10 861
Räntebärande fordringar		36	33	33
Räntebärande fordringar koncernföretag		7 000	-	-
Summa anläggningstillgångar		17 897	10 894	10 894
Räntebärande fordringar koncernföretag		762	8 152	8 166
Övriga fordringar koncernföretag		22	150	-
Övriga kortfristiga fordringar		35	37	30
Summa omsättningstillgångar		819	8 339	8 196
SUMMA TILLGÅNGAR		18 716	19 233	19 089
EGET KAPITAL OCH SKULDER				
Eget kapital		15 756	15 752	15 635
Räntebärande skulder		2 434	2 929	2 929
Övriga långfristiga skulder		9	8	8
Summa långfristiga skulder		2 443	2 937	2 937
Räntebärande skulder		500	500	500
Övriga kortfristiga skulder		17	43	15
Summa kortfristiga skulder		517	543	515
SUMMA EGET KAPITAL OCH SKULDER		18 716	19 233	19 089

Finansiella noter

Not 1 – Redovisningsprinciper

Koncernredovisningen har upprättats i enlighet med de av EU godkända International Financial Reporting Standards (IFRS). Delårsrapporten har upprättats i enlighet med IAS 34 Delårsrapportering samt kompletterande regler i den svenska årsredovisningslagen. För moderbolaget har årsredovisningslagen kapitel 9, delårsrapport tillämpats. Övriga upplysningar enligt IAS 34.16A framkommer både i de finansiella rapporterna och i övriga delar av delårsrapporten.

Nya och ändrade redovisningsprinciper

De nya eller reviderade IFRS som trätt i kraft 2021 har inte haft någon effekt på koncernens finansiella rapporter. Ett antal nya eller ändrade IFRS som träder i kraft under kommande räkenskapsår har inte förtidstillämpats vid upprättandet av dessa finansiella rapporter. Dessa förväntas inte ha en väsentlig effekt på koncernens eller moderbolagets kommande finansiella rapporter.

Väsentliga bedömningar och uppskattningar

Koncernen har en löpande uppföljning av kreditrisk inklusive betalningsinformation på kundfordringar. Koncernens kundfordringar är spridda på olika kunder, branscher och i de regioner som koncernen är verksam. Kollektiv reservering för förväntade kreditförluster enligt historisk förlustandel kompletteras med individuell bedömning av kundfordringar. De historiska kreditförlusterna och förlustandelen är låg. Generellt i koncernen bevakas och bedöms kundfordringar som är förfallna mer än 60 dagar individuellt. Härutöver görs även en individuell bedömning av större kundfordringar där indikationer på ökad kreditrisk föreligger. Som konsekvens av coronapandemin kvarstår bedömningen att risken för kreditförluster är förhöjd. Mot den bakgrunden kvarstår en ökad reservering för förväntade kreditförluster än innan coronapandemin.

Not 2 – Risker

Moderbolaget och koncernen är exponerade för strategiska, operativa och finansiella risker. PostNord arbetar kontinuerligt med att identifiera, utvärdera, hantera och följa upp risker i omvärlden och inom verksamheten. Riskhantering är en integrerad del i koncernens strategiarbete och affärsplanering. Beslutade riskkontroller följs upp löpande och avrapporteras till koncernledning och styrelse. För ytterligare information om betydande risker hänvisas till Års- och hållbarhetsredovisningen 2020, sidan 26-27.

Coronapandemin påverkar hela samhället och så även på de marknader där PostNord verkar. Den långsiktiga påverkan på omsättningen och produktmixen är beroende av vilka beteendeförändringar som kommer att bli permanenta samt hur näringslivet i stort kommer att påverkas när de ekonomiska stödåtgärderna trappas ner. I september meddelade EU-kommissionen att kapitaltillskottet på 667 miljoner kronor som PostNord AB fick från sina ägare, den svenska och danska staten, år 2018 måste återkrävas. PostNord avvaktar besked från ägarna rörande nästa steg.

Not 3 – Rörelsesegment

Koncernens indelning i segment utgår i huvudsak från bolagens geografiska hemvist förutom segmenten PostNord Strålfors och Övrig affärsverksamhet som styrs och är samordnade utifrån verksamhetens karaktär. För legala transaktioner mellan segmenten tillämpas marknadsmässig prissättning. I segmentredovisningen har PostNord från och med 1 januari 2021 flyttat verksamheten i Tyskland inom e-handel och logistik från segment PostNord Danmark till segment Övrig affärsverksamhet. Jämförelsetalen är omräknade.

Rörelsesegmenten speglar den operativa strukturen.

PostNord Sverige är verksam inom brev-, logistikverksamhet och e-handel på den svenska marknaden.

PostNord Danmark är verksam inom brev-, logistikverksamhet och e-handel på den danska marknaden.

PostNord Norge och **PostNord Finland** är verksam inom logistikverksamhet och e-handel på den norska respektive finska marknaden.

PostNord Strålfors är verksam inom området informationslogistik. Företaget utvecklar och erbjuder kommunikationslösningar för företag med stora kundbaser. PostNord Strålfors har verksamhet i Sverige, Danmark, Norge och Finland.

I Övrig affärsverksamhet ingår Direct Link och PostNords verksamhet i Tyskland inom e-handel och logistik samt övriga affärsverksamheter. Direct Link är verksam inom global distribution av marknadskommunikation och lätta varor, huvudsakligen för e-handlare. Verksamhet bedrivs i USA, Storbritannien, Tyskland, Polen, Singapore, Hongkong, Kina och Australien.

I Övrigt och eliminerings ingår koncerngemensamma funktioner inklusive moderbolaget och koncernjusteringar. Koncernjusteringarna avser koncernens IFRS-värdering avseende pensioner enligt IAS 19 Ersättningar till anställda och IFRS 16 Leasingavtal. En operativ fördelning av kostnaden för intjänande av förmånsbestämda pensioner görs mellan Övrigt och eliminerings och PostNord Sverige för att respektive segment ska bära sin andel av intjänandet. I Elimineringar ingår eliminering av interna transaktioner.

Forts. nästa sida

Forts.

Nettoomsättning per segment

MSEK	Kv 3 2021	Kv 2 2021	Kv 1 2021	Kv 4 2020	Kv 3 2020
PostNord Sverige	5 743	6 247	6 184	6 735	5 428
- varav internt	745	723	696	672	443
PostNord Danmark ¹⁾	1 832	2 058	2 163	2 257	1 737
- varav internt	275	313	311	330	225
PostNord Norge	1 145	1 275	1 193	1 246	1 082
- varav internt	226	263	203	253	198
PostNord Finland	358	370	331	366	342
- varav internt	109	119	99	118	113
PostNord Strålfors	471	509	507	534	461
- varav internt	51	55	53	62	46
Övrig affärsverksamhet ¹⁾	1 204	1 347	1 179	1 283	903
- varav internt	3	3	3	3	2
Övrigt och elimineringsar	-1 413	-1 483	-1 371	-1 442	-1 034
Koncernen	9 340	10 323	10 187	10 978	8 919

Rörelseresultat per segment

MSEK om inget annat anges	Kv 3 2021	Kv 2 2021	Kv 1 2021	Kv 4 2020	Kv 3 2020
PostNord Sverige	274	474	568	756	701
- Rörelsemarginal %	4,8	7,6	9,2	11,2	12,9
PostNord Danmark ¹⁾	28	38	194	43	2
- Rörelsemarginal %	1,5	1,8	9,0	1,9	0,1
PostNord Norge	-48	-3	33	59	14
- Rörelsemarginal %	-4,2	-0,2	2,8	4,8	1,3
PostNord Finland	1	-1	2	2	6
- Rörelsemarginal %	0,3	-0,3	0,6	0,6	1,8
PostNord Strålfors	33	25	38	45	31
- Rörelsemarginal %	7,0	4,9	7,5	8,4	6,7
Övrig affärsverksamhet ¹⁾	42	63	65	54	32
- Rörelsemarginal %	3,5	4,7	5,5	4,2	3,5
Övrigt och elimineringsar	-7	-78	-21	-116	-39
Rörelseresultat	323	518	878	843	747
- Rörelsemarginal %	3,5	5,0	8,6	7,7	8,4

Justerat rörelseresultat per segment

MSEK om inget annat anges	Kv 3 2021	Kv 2 2021	Kv 1 2021	Kv 4 2020	Kv 3 2020
PostNord Sverige	274	474	568	756	499
- Justerad rörelsemarginal, %	4,8	7,6	9,2	11,2	9,2
PostNord Danmark ¹⁾	-11	38	121	31	-23
- Justerad rörelsemarginal, %	-0,1	1,8	5,6	1,4	-1,3
PostNord Norge	-48	-3	33	59	14
- Justerad rörelsemarginal, %	-4,2	-0,2	2,8	4,8	1,3
PostNord Finland	1	-1	2	2	6
- Justerad rörelsemarginal, %	0,3	-0,3	0,6	0,6	1,8
PostNord Strålfors	33	25	37	45	31
- Justerad rörelsemarginal, %	7,0	4,9	7,3	8,4	6,7
Övrig affärsverksamhet ¹⁾	42	63	65	54	32
- Justerad rörelsemarginal, %	3,5	4,7	5,5	4,2	3,5
Övrigt och elimineringsar	-7	-78	-21	-115	-39
Justerat rörelseresultat	284	518	805	833	520
- Justerad rörelsemarginal, %	3,0	5,0	7,9	7,6	5,8

Nettoomsättning per rörelsesegment och tjänstegrupp

MSEK	Tjänstegrupp			
	Communication Services		eCommerce & Logistics	
	Juli - september		Juli - september	
	2021	2020	2021	2020
PostNord Sverige	2 086	2 199	2 912	2 787
PostNord Danmark ¹⁾	561	648	997	864
PostNord Norge	20	19	899	865
PostNord Finland	-	-	248	229
PostNord Strålfors	420	415	-	-
Övrig affärsverksamhet ¹⁾	53	54	1 148	847
Summa	3 140	3 335	6 200	5 591

1) PostNords verksamhet i Tyskland inom e-handel och logistik har överförts från segment PostNord Danmark till segment Övrig affärsverksamhet. Jämförelsetalen har omräknats.

I ovanstående tabell framgår PostNords externa nettoomsättning indelad i tjänstegrupp och rörelsesegment.

PostNords intäkter redovisas huvudsakligen vid en tidpunkt. Intäktsredovisningen över tid omfattar huvudsakligen tredjepartslogistik, abonnemangstjänster och mail services. Fördelningen mellan intäkter som tas vid en tidpunkt uppgick till 95 (95) procent och över tid 5 (5) procent. Tjänster inom eCommerce & Logistics består av logistiktjänster för leveranser till, från och inom Norden. Fokus ligger på distribution av paket, stycke-, pallgods och tyngre logistik (partigods) samt tredjepartslogistik. Tjänsterna inom Communication Services består av affärs- och marknadskommunikation, tidningsdistribution och postservice för privatpersoner.

Not 4 – Förvärv och avyttringar av dotterbolag

Förvärv- och avyttringseffekter på tillgångar och skulder, MSEK	Januari – september 2021		Januari – september 2020	
	Förvärv	Avyttrat	Förvärv	Avyttrat
Immateriella anläggningstillgångar	46	-	-	-
Materiella anläggningstillgångar	152	-	-	606
Omsättningstillgångar	15	-	-	108
Summa tillgångar	213	-	-	714
Övriga kortfristiga skulder	-81	-	-	-101
Summa skulder	-81	-	-	-101
Nettotillgång	132	-	-	613
Erlagd/erhållen köpeskilling	-129	-	-	1 097
Avgår deposition	-	-	-	-9
Nettoeffekt på likvida medel	-129	-	-	1 088

Förvärv och avyttringar av dotterbolag

Inga förvärv eller avyttringar har skett under första kvartalet 2021.

I andra kvartalet 2021 har Post Danmark A/S förvärvat resterande 51 procent av aktierna i Nordic Infrastructure A/S. Bolaget redovisades tidigare som ett intresseföretag, men ingår nu i koncernen som ett helägt dotterbolag. Andel i intresseföretag har omvärderats till verkligt värde enligt IFRS 3. Nordic Infrastructure A/S har ett landsomfattande nätverk av paketboxar i Danmark.

I tredje kvartalet 2021 har PostNord AS förvärvat 100 procent av aktierna i PostNord Terminal Drammen AS. Förvärvet avser främst mark för byggnation av framtida paketterminal.

Under 2020 avyttrade PostNord Group AB samtliga aktier och andelar i Kardinalmärket 1 AB, KB Sveterm, PostNord Termo AB samt Lokesvej 18 ApS (Hilleröd HUB) och Kometvej 15 ApS (Horsens HUB).

Not 5 – Övriga avsättningar

Januari – september 2021, MSEK	Ingående balans	Avsättningar	Återföringar	lanspråktaget	Övrigt ¹⁾	Utgående balans
Omstruktureringsåtgärder	1 411	11	-19	-497	26	932
Antastbara pensionsförpliktelser	946	16	-	-	-57	905
Övrigt	65	-	-	-1	0	64
Summa	2 422	27	-19	-498	-31	1 901
<i>Varav kortfristigt</i>	<i>737</i>					<i>754</i>
<i>Varav långfristigt</i>	<i>1 685</i>					<i>1 147</i>

Januari – september 2020, MSEK	Ingående balans	Avsättningar	Återföringar	lanspråktaget	Övrigt ¹⁾	Utgående balans
Omstruktureringsåtgärder	2 371	27	-	-809	43	1 632
Antastbara pensionsförpliktelser	1 191	28	-	-	37	1 257
Övrigt	69	-	-	-	2	71
Summa	3 631	55	-	-809	82	2 960
<i>Varav kortfristigt</i>	<i>1 083</i>					<i>745</i>
<i>Varav långfristigt</i>	<i>2 548</i>					<i>2 215</i>

¹⁾ I övrigt ingår omräkningseffekt av valutaförändringar, omvärderingseffekt i pensioner, diskonteringseffekt i avsättningar och omklassificeringar.

Not 6 – Finansiella instrument

30 september 2021

Redovisat värde och verkligt värde på finansiella tillgångar och skulder, MSEK	Finansiella tillgångar		Finansiella skulder		Derivat i säkrings- redovisning	Redovisat värde	Verkligt värde
	Finansiella tillgångar till verkligt värde via resultatet	Finansiella tillgångar värderade till upplupet ansk. värde ¹⁾	Finansiella skulder till verkligt värde via resultatet	Finansiella skulder värderade till upplupet ansk. värde ¹⁾			
Tillgångar	291	12 535	-	-	-	12 826	12 826
varav derivat	17	-	-	-	-	17	17
Skulder	-	-	-13	0	-9 567	-9 580	-9 615
varav låneskulder	-	-	-	-	-3 075	-3 075	-3 110
varav derivat	-	-	-13	0	-	-13	-13
Totala tillgångar och skulder per kategori	291	12 535	-13	0	-9 567	3 246	3 211

30 september 2020

Redovisat värde och verkligt värde på finansiella tillgångar och skulder, MSEK	Finansiella tillgångar		Finansiella skulder		Derivat i säkrings- redovisning	Redovisat värde	Verkligt värde
	Finansiella tillgångar till verkligt värde via resultatet	Finansiella tillgångar värderade till upplupet ansk. värde ¹⁾	Finansiella skulder till verkligt värde via resultatet	Finansiella skulder värderade till upplupet ansk. värde ¹⁾			
Tillgångar	285	11 274	-	-	-	11 559	11 559
varav derivat	49	-	-	-	-	49	49
Skulder	-	-	-8	-2	-9 367	-9 377	-9 402
varav låneskulder	-	-	-	-	-3 620	-3 620	-3 645
varav derivat	-	-	-8	-2	-	-10	-10
Totala tillgångar och skulder per kategori	285	11 274	-8	-2	-9 367	2 182	2 157

¹⁾ Finansiella tillgångar och skulder värderade till upplupet anskaffningsvärde har från och med 2021 kompletterats med upplupna poster utöver Terminalavgifter. Jämförelsetalen är omräknade.

Koncernens tillgångar i finansiella instrument är huvudsakligen värderade till upplupet anskaffningsvärde och består huvudsakligen av kundfordringar, likvida medel och terminalavgifter. Koncernens tillgångar i valutaderivat värderas över resultatet till verkligt värde.

Koncernens räntebärande skulder utgörs till stor del av lång- och kortfristiga låneskulder, leverantörsskulder och terminalavgifter, dessa redovisas till upplupet anskaffningsvärde. Skuld för valutaderivat redovisas över resultatet till verkligt värde. Koncernens räntederivat redovisas till verkligt värde i säkringsredovisning över övrigt totalresultat.

Not 7 – Närstående

Kompensation för den samhällsomfattande tjänsten från den danska staten har intäktsredovisats med 63 (78) miljoner kronor i Post Danmark A/S under kvartalet, ackumulerat med 189 (238) miljoner kronor. Bedömningen är gjord i enlighet med IAS 20, Redovisning av statliga stöd.

Avtalen med danska staten från juni 2020 avseende juli-december 2020, från december 2020 avseende januari-augusti 2021 och från augusti 2021 avseende september 2021-december 2022 är avhängiga godkännande från EU-kommissionen. Per 30 september 2021 har godkännande ej erhållits och därmed ej heller kompensationen. Fordran på den danska staten avseende kompensation för samhällsomfattande tjänst uppgick per 30 september 2021 till 343 (79) MSEK. I september meddelade EU-kommissionen att kapitaltillskottet på 667 miljoner kronor som PostNord AB fick från sina ägare, den svenska och danska staten, år 2018 måste återkrävas. PostNord avvaktar besked från ägarna rörande nästa steg.

Not 8 – Definitioner och alternativa nyckeltal

Koncernens finansiella information har upprättats i enlighet med IFRS. Hänvisningar görs till ett antal finansiella nyckeltal som inte definieras i IFRS. Dessa nyckeltal ger kompletterande information och används för att hjälpa koncernledningen, styrelsen och externa intressenter att analysera företagets verksamhet. Eftersom inte alla företag beräknar finansiella mått på samma sätt, är dessa inte alltid jämförbara med nyckeltal som används av andra företag.

De alternativa nyckeltal som PostNord använder är viktiga för säkerställa fokusområden och härledning från affärsmodell och strategi.

Definitioner:

EBITDAI

Rörelseresultat exklusive av- och nedskrivningar.

Rörelsemarginal

Rörelseresultat i relation till nettoomsättning.

Jämförelsestörande poster

Poster som inte är återkommande, eller som inte direkt härrör till den operativa verksamheten. Posterna skall vara väsentliga. Till exempel reavinster vid försäljning av tillgångar och nedskrivning av tillgångar.

Löpande omstruktureringkostnader betraktas ej som jämförelsestörande poster.

Justerat rörelseresultat

Rörelseresultat exklusive jämförelsestörande poster.

Justerad rörelsemarginal

Justerat rörelseresultat i relation till nettoomsättning.

Nettoskuld

Räntebärande skulder, avsättningar till pensioner, leasingkulder minus likvida medel, finansiella placeringar, finansiell fordran enligt IAS 19 som ingår i långfristiga fordringar och kortfristiga placeringar.

Avstämning mot finansiella rapporter					
MSEK	30 sep 2021	30 jun 2021	31 mar 2021	31 dec 2020	30 sep 2020
Kortfristiga räntebärande skulder	513	1 356	1 356	857	506
Kortfristiga leasingkulder	1 352	1 324	1 336	1 318	1 342
Långfristiga räntebärande skulder,	2 748	2 751	2 743	3 243	3 281
Långfristiga leasingkulder	4 613	4 618	4 887	4 849	5 040
Pensioner ¹⁾	811	1 483	2 486	4 395	5 725
Långfristiga räntebärande fordringar	-190	-187	-190	-188	-189
Långfristiga räntebärande fordringar, leasing	-84	-87	-90	-93	-92
Övriga långfristiga fordringar ²⁾	-104	-123	-94	-77	-69
Kortfristiga räntebärande fordringar	-2	-5	-	-	-
Kortfristiga räntebärande fordringar, leasing	-11	-11	-11	-11	-11
Likvida medel	-6 238	-6 979	-6 821	-6 229	-6 053
Nettoskuld	3 408	4 140	5 602	8 064	9 479

¹⁾ Inklusive förvaltningstillgångar. När förvaltningstillgångarna överstiger det beräknade nuvärdet av pensionsåtagandena redovisas de i långfristiga fordringar.

²⁾ Beloppet avser den del av långfristiga fordringar som är hänförlig till fonderade förmånsbestämda sjukpensionsplaner och förmånsbestämda pensionsplaner värderade enligt IAS 19.

Nettoskuldssättningsgrad

Nettoskuld i relation till eget kapital.

Nettoskuld exkl. leasing enligt IFRS 16

Räntebärande skulder, avsättningar till pensioner minus likvida medel, finansiella placeringar, finansiell fordran enligt IAS 19 som ingår i långfristiga fordringar och kortfristiga placeringar.

Eget kapital exkl. leasing enligt IFRS 16

Eget kapital exklusive effekt av IFRS 16.

Avstämning mot finansiella rapporter			
MSEK	30 sep 2021	31 dec 2020	30 sep 2020
Eget kapital enligt Rapport över finansiell ställning	9 399	4 906	3 331
Ackumulerad effekt av leasing enligt IFRS	329	366	347
Eget kapital exkl leasing enligt IFRS	9 728	5 272	3 678

Nettoskuldssättningsgrad exkl. leasing enligt IFRS 16

Nettoskuld exklusive leasing enligt IFRS 16 i relation till eget kapital exklusive leasing enligt IFRS 16.

Finansiell beredskap

Likvida medel, kortfristiga placeringar och outnyttjad bekräftad kredit.

Operativt kapital

Icke räntebärande tillgångar minus icke räntebärande skulder.

MSEK	30 sep 2021	31 dec 2020	30 sep 2020
TILLGÅNGAR			
Goodwill	2 558	2 510	2 523
Övriga immateriella anläggningstillgångar	463	439	486
Materiella anläggningstillgångar	7 119	6 992	7 038
Nyttjanderättstillgångar	5 790	5 954	6 191
Andelar i intresseföretag	149	134	135
Övriga långfristiga fordringar exkl. fonderad sjukpension	217	334	412
Uppskjutna skattefordringar	23	627	960
Varulager	89	90	95
Skattefordringar	418	299	310
Kundfordringar	4 467	4 967	4 280
Förutbetalda kostnader och upplupna intäkter	1 229	878	867
Övriga kortfristiga fordringar	380	600	187
Tillgångar till försäljning	13	65	79
Övriga långfristiga skulder	-44	-42	-42
Övriga avsättningar	-1 147	-1 685	-2 215
Uppskjutna skatteskulder	-277	-120	-117
Leverantörsskulder	-2 765	-2 877	-2 423
Skatteskulder	-246	-313	-425
Övriga kortfristiga skulder	-1 375	-1 503	-1 524
Upplupna kostnader och förutbetalda intäkter	-3 500	-3 643	-3 263
Övriga avsättningar	-754	-737	-745
Summa operativt kapital	12 807	12 969	12 809

Rörelseresultat rullande 12 månader

Summa rörelseresultat för fyra kvartal.

Avkastning på operativt kapital (ROCE)

Rörelseresultat rullande 12 månader i relation till genomsnittligt operativt kapital.

Grundbemanning

Avser samtlig hel- och deltidsanställd ordinarie personal.

Medelantal anställda (FTE)

Beräknas genom att det totala antalet betalda timmar divideras med normtiden för en heltidsarbetande för den ackumulerade perioden från årets början.

Kvartalsdata

MSEK, om ej annat anges	Kv 3 2021	Kv 2 2021	Kv 1 2021	Kv 4 2020	Kv 3 2020	Kv 2 2020	Kv 1 2020	Kv 4 2019	Kv 3 2019
Koncernen									
Nettoomsättning	9 340	10 323	10 187	10 978	8 919	9 328	9 504	10 267	9 026
Övriga rörelseintäkter	214	85	360	243	455	418	311	79	132
Rörelsekostnader	-9 231	-9 891	-9 669	-10 378	-8 625	-9 230	-9 501	-10 313	-9 099
<i>varav personalkostnader</i>	-3 535	-4 049	-4 086	-4 181	-3 594	-3 976	-3 953	-4 176	-3 649
<i>varav transportkostnader</i>	-2 683	-2 757	-2 683	-2 725	-2 458	-2 514	-2 713	-2 924	-2 818
<i>varav övriga kostnader</i>	-2 366	-2 442	-2 260	-2 772	-1 921	-2 090	-2 202	-2 495	-1 978
<i>varav av- och nedskrivningar</i>	-647	-643	-640	-700	-653	-651	-632	-718	-654
Rörelseresultat (EBITDAI)	970	1 161	1 518	1 543	1 400	1 168	947	753	711
Rörelsemarginal (EBITDAI), %	10,4	11,2	14,9	14,0	15,7	12,5	10,0	7,3	7,9
Rörelseresultat (EBIT)	323	518	878	843	747	517	314	35	57
Rörelsemarginal (EBIT), %	3,4	5,0	8,6	7,7	8,4	5,5	3,3	0,3	0,6
Justerat rörelseresultat (Justerad EBIT)	284	518	805	833	520	404	314	181	103
Kassaflöde från den löpande verksamheten	518	835	1 134	877	1 342	1 175	757	1 205	0
Nettoskuld	3 408	4 140	5 602	8 064	9 479	10 382	9 103	9 454	11 112
Avkastning på operativt kapital (ROCE), %	19,9	23,0	22,9	18,6	12,2	7,0	2,6	1,6	3,3
Justerad avkastning på operativt kapital, %	20,6	20,6	19,7	15,9	10,8	7,6	5,3	4,6	5,3
Medelantal anställda (FTE)	28 821	28 258	27 698	28 597	28 655	27 695	27 077	28 156	29 774
Antal i grundbemanning vid periodens slut	26 596	26 904	26 814	26 501	26 506	26 882	27 228	27 679	27 871
Producerade volymer brev, miljoner:									
Sverige, A-post	116	132	138	157	132	139	149	156	140
Sverige, B-post	116	136	152	159	134	138	178	198	156
Danmark, A-post/ Quickbrev	5	5	6	6	5	5	6	6	6
Danmark, B-post och C-post	34	35	41	45	40	37	48	52	45
Koncerntotal, brev	272	307	336	368	311	319	381	412	347
Producerade volymer paket, miljoner (netto)									
Koncerntotal, paket (eliminerat för volymer mellan länder)	50	58	56	62	46	48	42	49	42

Finansiell kalender

Bokslutskommuniké 2021	2 februari 2022
Års- och hållbarhetsredovisning 2021	mars 2022
Delårsrapport januari-mars 2022	26 april 2022
Årsstämma	26 april 2022
Delårsrapport januari-juni 2022	19 juli 2022
Delårsrapport januari-september 2022	28 oktober 2022

Kontaktuppgifter

Malin Nordén
Kommunikationschef
+46 10 436 00 00

Sverige
Postadress: 105 00 Stockholm
Besöksadress: Terminalvägen 24, Solna
+46 10 436 00 00
www.postnord.com

Danmark
Post- och besöksadress:
Hedegaardsvej 88
2300 København S
+45 70 70 70 30
www.postnord.com

Denna information är sådan information som PostNord AB (publ) är skyldigt att offentliggöra enligt EU:s marknadsmissbruksförordning. Informationen lämnades, genom ovanstående kontaktpersoners försorg, för offentliggörande den 28 oktober klockan 08.30 centraleuropeisk tid.