

postnord

PostNord delårsrapport

Q2/2021



Ett starkt andra kvartal och första halvår för PostNord

Den stadigt växande e-handeln resulterar i en fortsatt stark volymtillväxt i logistikaffären.

Förbättringsprogrammen löper enligt plan vilket tillsammans med omsättningstillväxten har lagt grunden för det kraftigt förbättrade resultatet för årets första sex månader. Inom ramen för PostNords ambitiösa hållbarhetsagenda bedrivs arbetet med hög intensitet.



PostNord arbetar ständigt för att underlätta vardagen för alla som bor och arbetar i Norden. En del i detta är att erbjuda bekväma leveransalternativ. Målet är att ha över 12 500 paketboxar i egen regi i Norden innan 2022 års utgång – och investeringar i ytterligare paketboxar är planerade för 2023.

Andra kvartalet 2021¹⁾

- Rörelseresultatet (EBIT) uppgick till 518 (517) miljoner kronor
- Justerat rörelseresultat förbättrades med 28 procent från 404 miljoner kronor till 518 miljoner kronor – omsättningstillväxt och förbättringsprogram ligger bakom resultatförbättringen
- Paketvolymerna ökade totalt med 21 (14) procent drivet av fortsatt tillväxt inom business-to-consumer samt återhämtning inom business-to-business
- Brevvolymerna minskade med -4 (-19) procent. Starkt kvartal drivet av ökat behov av samhällsinformation och marknadskommunikation samt att föregående år var påverkat negativt av coronapandemin

MSEK, om inget annat anges ²⁾	April – juni		Jämförbar förändring ³⁾	Januari – juni		Jämförbar förändring ³⁾
	2021	2020		2021	2020	
Nettoomsättning	10 323	9 328	13%	20 510	18 832	12%
Rörelseresultat (EBIT)	518	517	0%	1 396	831	68%
Justerat rörelseresultat (justerad EBIT)	518	404	28%	1 323	718	84%
Resultat före skatt	472	386		1 301	685	
Periodens resultat	380	262		1 098	525	
Resultat per aktie, SEK	0,19	0,13		0,55	0,26	
Kassaflöde från den löpande verksamheten	835	1 175		1 969	1 932	
Nettskudsättningsgrad, % ⁴⁾	-19	164		-19	164	
Avkastning på operativt kapital (ROCE), %	23,0	7,0		23,0	7,0	

¹⁾ I rapporten kommenteras utvecklingen för april – juni 2021 jämfört med samma period 2020 om inget annat anges.

²⁾ För definitioner hänvisas till not 8.

³⁾ Begreppet jämförbar innebär förändring i fast valuta för jämförbara enheter.

⁴⁾ Nettskudsättningsgrad inklusive pensioner och exklusive leasingkulder.

Verkställande direktörens kommentar

PostNords förbättringsarbete levererar

Koncernens rörelseresultat är fortsatt starkt och var i nivå med förra årets andra kvartal och uppgick till 518 (517) miljoner kronor. Jämförbar omsättning ökade med 13 procent. Det justerade rörelseresultatet uppgick till 518 (404) miljoner kronor, vilket visar på en underliggande resultatförbättring om 28 procent. Det starka resultatet förklaras av att vi fullföljer vårt genomgripande långsiktiga förbättringsarbete för att möta volymskiftet med ett stort fokus på kund och lönsamhet. Samtidigt förmår vi att omsätta vår unika kapacitet i konkret kundnytta. Den positiva resultatutvecklingen i PostNord Danmark fortsätter.

Koncernens rörelseresultat för första halvåret förbättrades kraftigt och uppgick till 1 396 (831) miljoner kronor, motsvarande en rörelsemarginalförbättring från 4,4 procent till 6,8 procent.

Digitaliseringen - marknadsmässiga möjligheter, regulatoriska utmaningar

I det långa perspektivet har digitaliseringen resulterat i en stadigt ökad e-handel med allt fler paket. Samtidigt skickas färre fysiska brev.

I det kortare perspektivet har pandemin påverkat samhället och accelererat trenden med förändrade köpvänor. Andra förändringar är efterfrågan på hemleveranser samt ökat intresse för att visa omtanke genom att skicka försändelser privatpersoner emellan.

Den danska regeringen och dess stödpartier enades den 31 maj om att förlänga det nuvarande avtalet rörande samhällsuppdraget till 2023. Ett nytt långsiktigt avtal, kombinerat med kompensation som täcker kostnaderna förenade med samhällsuppdraget, hade varit att föredra. Beskedet är dock välkommet eftersom det skapar viktig tydlighet för verksamheten de kommande åren.

Investeringar för ökad kapacitet och hållbar kundnytta

För att fortsättningsvis kunna möta både konsumenters och företags behov fortsätter vi att utveckla vår nordiska infrastruktur för mer effektiva, hållbara och flexibla leveranser. I maj förvärvade vi den resterande andelen i det danska landsomfattande nätverket av paketboxar, Nordic Infrastructure A/S, och vi fortsätter att investera i paketboxar på nordisk basis. Vårt mål är att ha över 12 500 paketboxar i egen regi i Norden vid utgången av nästa år.

I Sverige implementerar vi en leveransmodell som innebär att mottagarna får paket och expressleveranser precis som tidigare, men att brev, tidningar och reklam delas ut varannan dag. I södra Sverige

arbetar vi enligt modellen sedan början av året och i maj infördes den i västra Sverige. Post- och Telestyrelsen, PTS, har bekräftat att modellen lever upp till de legala kraven. Under utrullningen har kvaliteten varit hög och antalet negativa synpunkter från kunder få. Vi arbetar nu målmedvetet vidare för att den nya modellen ska vara utrullad i hela Sverige till halvårsskiftet 2022.

Planerade terminalableringar pågår i norska Drammen och i finska Tampere och Vantaa. I Sverige etableras även en ny högautomatiserad tredjepartslogistikläggning i Ljungby.

”Vår ambition är att sitta i förarsätet när brev- och logistikbranschen tar steget in i den koldioxidsnåla ekonomin.”

Med vårt mål om fossilfrihet 2030 är det också vår ambition att sitta i förarsätet när brev- och logistikbranschen tar steget in i den koldioxidsnåla ekonomin. Vår klimatpolicy tydliggör våra åtaganden för minskad klimatpåverkan och omfattar ambitioner rörande investeringar, energieffektivisering, grönare infrastruktur och renare energi. Vi tar successivt konkreta steg framåt. Ett exempel är nya el- och biogasdrivna distributionslastbilar. Ett annat är etableringen av en centralt belägen hubb i Helsingfors, från vilken vi levererar försändelser till både företag och hushåll med elfordon. Vi har i år redan beslutat om investeringar i mer än 900 klimatvänliga fordon. Vi värnar även bra arbetsmiljö och arbetsvillkor.

Väl rustade för framtiden

Vi på PostNord är mycket stolta över den respons vi får för den samhällsbärande service vi erbjuder. Vi har tagit lärdom av våra erfarenheter för att möta den fortsatt starka ökningen av e-handelsleveranser inför hemesterperioden.

Jag vill rikta ett stort tack till våra kunder och samarbetspartners för förtroendet. Samtidigt tackar jag alla medarbetare, inklusive sommarvikarier, som på varje arbetspass bidrar till att vi tillsammans förklarar vardagen för Nordens alla invånare och företag.

Annemarie Gardshol
VD och koncernchef



Annemarie Gardshol, VD och koncernchef

Nettoomsättning och resultat

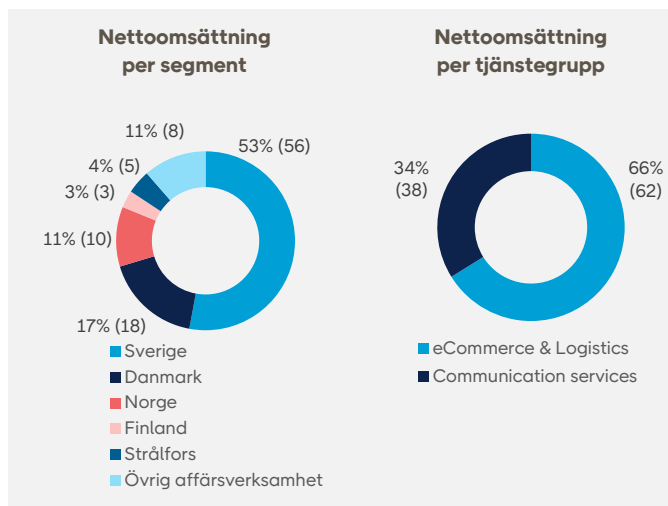
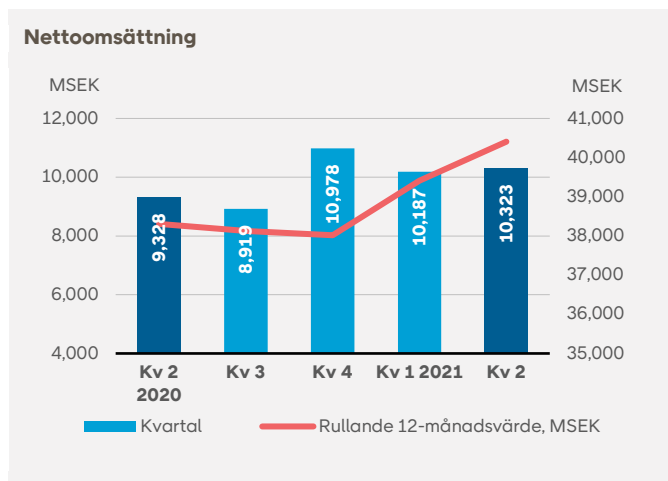
Nettoomsättning

Nettoomsättningen uppgick till 10 323 (9 328) miljoner kronor under årets andra kvartal, en ökning om 13 procent i fast valuta för jämförbara enheter.

Totalt hanterades 58 (48) miljoner paket under kvartalet, en ökning med 21 (14) procent. Volymerna till business-to-consumer-kunder ökade med 22 (22) procent och volymerna till business-to-business-kunder återhämtade sig och ökade med 19 (-14) procent.

Brevvolymerna minskade till följd av den ökade digitaliseringen med motsvarande -4 (-19) procent under kvartalet. Under andra kvartalet såg vi ett ökat behov av samhällsinformation och marknadskommunikation samtidigt som motsvarande kvartal förra året påverkades negativt av coronapandemin.

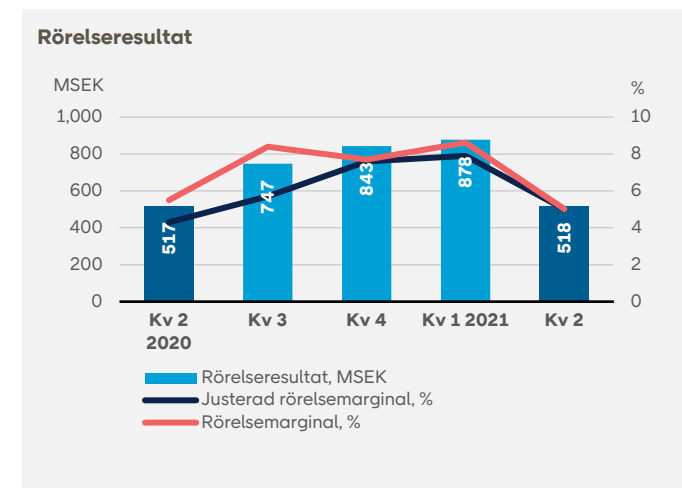
Övriga rörelseintäkter uppgick till 85 (418) miljoner kronor och bestod främst av ersättning för samhällsupdraget i Danmark samt statliga ersättningar relaterade till coronapandemin. Föregående års övriga rörelseintäkter bestod även av realisationsvinster vid försäljning av fastigheter samt högre valutakursvinster.



Resultat

Rörelseresultatet uppgick till 518 (517) miljoner kronor för det andra kvartalet, motsvarande 5,0 (5,5) procent i rörelsemarginal. Resultatet påverkades positivt av mycket stark efterfrågan inom paketaffären, ökad lönsamhet i brevaffären och åtgärder i enlighet med det pågående förbättringsprogrammet. Statlig ersättning till följd av coronapandemin uppgick till 30 (85) miljoner kronor, varav 93 (76) procent i Sverige och resterande andel i Danmark. Justerat rörelseresultat uppgick till 518 (404) miljoner kronor. Fastighetsförsäljningar påverkade föregående års resultat positivt med 113 miljoner kronor. Finansnettot uppgick till -46 (-130) miljoner kronor och består främst av räntekostnader från leasing, pensioner och lån. Förändring mot föregående år berodde främst på lägre räntekostnad från pensioner och positiv omvärdering av sjukpensionsplaner. Periodens skatt uppgick till -91 (-124) miljoner kronor och periodens resultat var 380 (262) miljoner kronor.

Avkastning på operativt kapital (ROCE) förbättrades till 23,0 (7,0) procent framförallt till följd av det goda resultatet de senaste tolv månaderna.



Kassaflöde och finansiell ställning

Kassaflöde

Kassaflöde från den löpande verksamheten uppgick till 835 (1 175) miljoner kronor under andra kvartalet. Det förbättrade resultatet och återbetald skatt bidrog positivt, ökade kundfordringar och interimfordringar samt minskade leverantörsskulder påverkade kassaflödet negativt.

Kassaflöde från investeringsverksamheten uppgick till -324 (-237) miljoner kronor. Periodens investeringar avser främst fordon, sorteringsmaskiner, paketboxar, investeringar kopplade till IT-utveckling samt bolagsförvärv.

Kassaflöde från finansieringsverksamheten uppgick till -349 (-311) miljoner kronor. Förändringen är främst hänförlig till amortering av leasingsskuld -343 (-316) miljoner kronor.

Nettoskuld

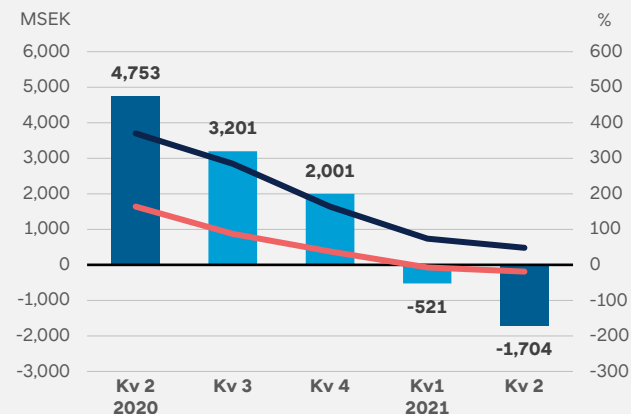
Koncernens nettoskuld inklusive pensioner och leasingsskulder minskade med 1 462 miljoner kronor under andra kvartalet främst till följd av en lägre pensionsskuld. Skulden avseende pensioner och sjukpensionsplaner minskade i kvartalet med 1 032 miljoner kronor, från 2 392 miljoner kronor till 1 360 miljoner kronor, främst till följd av höjd diskonteringsränta och positiv avkastning i Postens Pensionsstiftelse.

Nettoskuldssättningsgraden, inklusive pensioner och leasingsskulder, uppgick till 48 (370) procent. Koncernens nettoskuldssättningsgrad exklusive leasingsskulder uppgick till -19 (164) procent. Finansiell beredskap uppgick i kvartalets slut till 8 979 (7 377) miljoner kronor varav likvida medel var 6 979 (4 377) miljoner kronor och outnyttjade krediter om 2 000 (3 000) miljoner kronor.

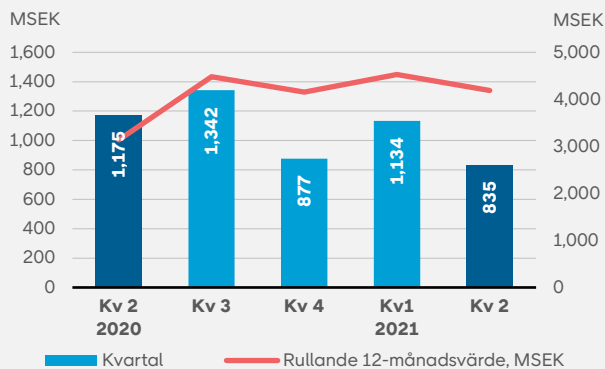
Eget kapital

Koncernens eget kapital ökade till 8 653 miljoner kronor jämfört med 7 537 miljoner kronor per 31 mars 2021. Kvartalets förändring är hänförlig till periodens resultat om 380 miljoner kronor, förändring av pensionsåtagandet med netto 838 miljoner kronor efter skatt samt omräkningseffekter om -100 miljoner kronor.

Nettoskuld och nettoskuldssättningsgrad



Kassaflöde från den löpande verksamheten



Nettoskuld

MSEK	30 jun 2021	31 mar 2021	31 dec 2020	30 sep 2020	30 jun 2020
Räntebärande skulder	10 049	10 322	10 267	10 169	9 524
Pensioner och sjukpensionsplaner	1 360	2 392	4 318	5 656	5 532
Lång- och kortfristiga placeringar	-290	-291	-292	-293	-297
Likvida medel	-6 979	-6 821	-6 229	-6 053	-4 377
Nettoskuld inkl. pensioner och leasingsskulder	4 140	5 602	8 064	9 479	10 382
Nettoskuldssättningsgrad inkl. pensioner och leasingsskulder	48%	74%	164%	285%	370%
Nettoskuld inkl. pensioner och exkl. leasingsskulder	-1 704	-521	2 001	3 201	4 753
Nettoskuldssättningsgrad inkl. pensioner och exkl. leasingsskulder	-19%	-7%	38%	87%	164%

Moderbolaget

Moderbolaget har bedrivit en begränsad verksamhet i form av koncernintern service. Ingen extern nettoomsättning redovisades under detta eller motsvarande kvartal föregående år. I januari 2021 övergick moderbolagets utlåning till dotterbolaget PostNord Group AB från en kort fordran, insättning i dotterbolagets koncernkonto, till utlåning med fastställd löptid på grund av fordrans långfristiga karaktär. Periodens resultat uppgick till 1 (-18) miljoner kronor.

Första halvåret

Koncernens nettoomsättning uppgick till 20 510 (18 832) miljoner kronor under det första halvåret, en ökning med 12 (0) procent i fast valuta för jämförbara enheter. Under perioden minskade brevvolymererna med 8 (15) procent och paketvolymererna ökade med 21 (14) procent.

Rörelseresultatet uppgick till 1 396 (831) miljoner kronor, och rörelsemarginalen var 6,8 (4,4) procent. Resultatförbättringen var främst hänförlig till omsättningstillväxt samt ökad effektivitet som en följd av pågående förbättringsprogram.

Kassaflödet från den löpande verksamheten uppgick till 1 969 (1 932) miljoner kronor. Det kraftigt förbättrade resultatet var den enskilt största förklaringen bakom det stabila kassaflödet.

Hållbarhetsinformation

I egenskap av att vi är en stor logistikaktör tar PostNord ansvar för att bidra till en hållbar utveckling i branschen. En ambition är att leda brev- och logistikbranschen in i den koldioxidsnåla ekonomin genom att nå fossilfrihet senast år 2030. Vi värnar våra medarbetares säkerhet och hälsa och verkar för jämställdhet och inkludering samt kravställer att våra leverantörer efterlever våra krav.

Medarbetare

Medelantalet anställda (FTE) uppgick till 28 258 (27 695), en ökning jämfört med motsvarande period föregående år.

Sjukfrånvaron uppgick till 6,2 (5,6) procent mätt som rullande tolv-månadersvärde, där varje enskild månad får ett begränsat genomslag. Vid kvartalets utgång uppgick andelen kvinnor i chefsbefattning till 36 (36) procent för nivå 1–3. På nivå 4–6 var andelen 32 (31) procent.



Hållbar leverantörskedja

Målet för hållbar leverantörskedja för 2021 är att 83 procent av inköpsvolymer från signifikanta leverantörer ska upphandlas av de som accepterar och efterlever PostNords uppförandekod för leverantörer. Utfallet för årets andra kvartal var 81 jämfört med 79 procent för årets första kvartal. Ökningen beror främst på goda insatser utförda i Danmark och Norge. Under kvartalet har 20 leverantörer ombetts att genomföra självutvärdering varav nio har besvarat den hittills. Tre revisioner har genomförts under kvartalet. De flesta revisionerna planerade för 2021 är antingen ännu ej schemalagda eller ej genomförda på grund av coronapandemin.

Klimatpåverkan

Koldioxidutsläppen för kvartalet minskade med 11 procent jämfört med Q2 2020 och uppgick till 67 136 ton. PostNords totala energiförbrukning (vilket omfattar transporter och lokaler) uppgick till 424 622 (417 125) MWh. Andelen förnybar energi uppgick under kvartalet till 39 (30) procent av total energianvändning.

PostNords klimatomställning innebär att koncernens investeringar och verksamhet styrs i en grön riktning. Arbetet med att klassificera och följa upp bolagets tillgångar i enlighet med EU:s taxonomi och taxonomiförordning pågår.

[Läs mer om vårt ambitiösa hållbarhetsarbete på postnord.com](https://postnord.com)

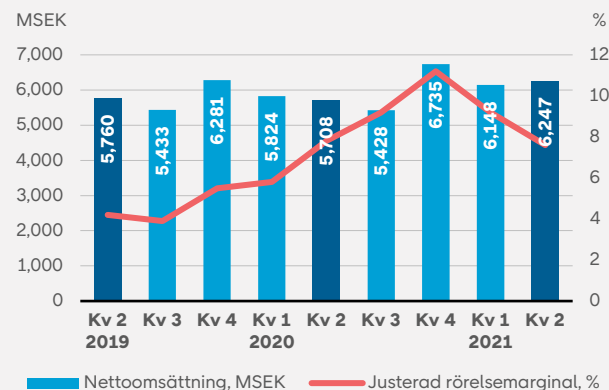
PostNord Sverige

Nettoomsättningen uppgick till 6 247 (5 708) miljoner kronor, en ökning med 11 (1) procent för jämförbara enheter. Den strukturella förändringen med växande e-handel består samtidigt som konsumtionsmönstren i spåren av pandemin bidrog till fortsatt, om än något dämpad, volymtillväxt inom business-to-consumer. Jämfört med andra kvartalet förra året återhämtade sig dessutom business-to-business-volymer. Paketvolymerna ökade sammanlagt med 7 (5) procent. Brevvolymerna minskade med -3 (-16) procent. Under andra kvartalet såg vi ett ökat behov av samhällsinformation och marknadskommunikation samtidigt som motsvarande kvartal förra året påverkades negativt av coronapandemin.

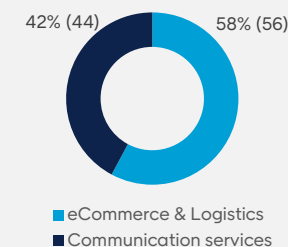
Rörelseresultatet uppgick till 474 (446) miljoner kronor. Ökad nettoomsättning tillsammans med god kostnads kontroll, realisering av förbättringsprogram och fortsatt hög efterfrågan på paketleveranser ligger bakom resultatförbättringen. PostNord Sverige förbättrar löpande erbjudandet inom e-handel och logistik samt anpassar löpande brevvirksamheten utifrån faktiska kundbehov och rimlig servicenivå.

Leverans kvaliteten för brev för den senaste tolv månaders perioden uppgick till 97,8 (97,9) procent. Under kvartalet uppgick kvaliteten till 98,4 (98,6) procent. Leverans kvaliteten för paket uppgick under den senaste tolv månaders perioden till 95,0 (96,2) procent. För kvartalet uppgick kvaliteten till 94,6 (94,9) procent. Volymtillväxten inom paket och fortsatt förhöjd korttidsfrånvaro har påverkat leverans kvaliteten.

Nettoomsättning och justerad rörelsemarginal



Nettoomsättning



97,8%

Leverans kvaliteten brev.
Lagkrav 95 %
 Avser perioden
 juli 2020 – juni 2021

MSEK, om inget annat anges	April-juni		Jämförbar förändring	Januari-juni		Jämförbar förändring
	2021	2020		2021	2020	
Nettoomsättning	6 247	5 708	11%	12 431	11 532	11%
– Communication Services (extern)	2 330	2 335	0%	4 777	4 832	-1%
– eCommerce & Logistics (extern)	3 194	2 955	11%	6 234	5 824	13%
– Koncernintern	723	418	73%	1 420	876	62%
Rörelseresultat (EBIT)	474	446		1 042	784	
Rörelsemarginal, %	7,6	7,8		8,4	6,8	
Jämförelsestörande poster	-	-		-	-	
Justerat rörelseresultat (justerad EBIT)	474	446		1 042	784	
Justerad rörelsemarginal, %	7,6	7,8		8,4	6,8	

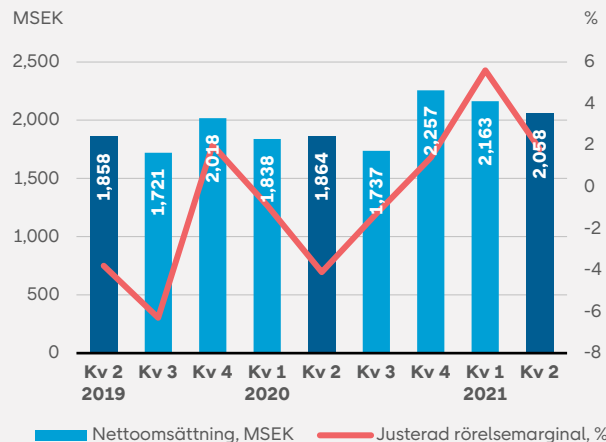
PostNord Danmark

Nettoomsättningen uppgick till 2 058 (1 864) miljoner kronor, en ökning med 16 (3) procent i fast valuta för jämförbara enheter. Brevvolymerna minskade med -6 (-34) procent. Under andra kvartalet såg vi ett ökat behov av samhällsinformation och marknads-kommunikation samtidigt som motsvarande kvartal förra året påverkades negativt av coronapandemin. Paketvolymerna ökade med 18 (24) procent, framför allt drivet av en stark efterfrågan från business-to-consumer-kunder bland annat till följd av nedstängningen av samhället för att begränsa spridningen av coronapandemin samt fortsatt återhämtning inom business-to-business.

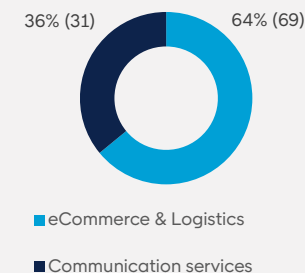
Rörelseresultatet uppgick till 38 (36) miljoner kronor. Jämförelsestörande poster uppgick till - (113) miljoner kronor. Förra årets jämförelsestörande poster avsåg en realisationsvinst avseende fastighetsförsäljning. Justerat rörelseresultat förbättrades och uppgick till 38 (-77) miljoner kronor. Resultatförbättringen kan främst hänföras till ökad paketvolym samt det pågående förbättringsprogrammet.

Leverans kvaliteten för "Brevet" översteg lagkravet och uppgick de senaste tolv månaderna till 95,3 (95,1) procent. För kvartalet uppgick kvaliteten till 96,9 (94,2) procent. Leverans kvaliteten för paket pressades något av höga paketvolym och uppgick till 95,0 (95,9) för den senaste tolv månadersperioden. För kvartalet uppgick kvaliteten till 95,9 (93,7) procent.

Nettoomsättning och justerad rörelsemarginal



Nettoomsättning



95,3%

Leverans kvaliteten "Brevet".
Lagkrav 93 %
Avser perioden
juli 2020 – juni 2021

MSEK, om inget annat anges	April-juni ¹⁾		Jämförbar förändring	Januari-juni ¹⁾		Jämförbar förändring
	2021	2020		2021	2020	
Nettoomsättning	2 058	1 864	16%	4 221	3 702	20%
– Communication Services (extern)	627	657	0%	1 323	1 439	-4%
– eCommerce & Logistics (extern)	1 117	964	22%	2 272	1 811	32%
– Koncernintern	313	243	35%	625	452	45%
Rörelseresultat (EBIT)	38	36		231	19	
Rörelsemarginal, %	1,8	1,9		5,5	0,5	
Jämförelsestörande poster	-	113		72	113	
Justerat rörelseresultat (justerad EBIT)	38	-77		159	-94	
Justerad rörelsemarginal, %	1,8	-4,1		3,8	-2,5	

¹⁾ PostNords verksamhet i Tyskland har överförs från segment PostNord Danmark till segment Övrig affärsverksamhet från och med 1 januari 2021. Jämförelsetalen är omräknade.

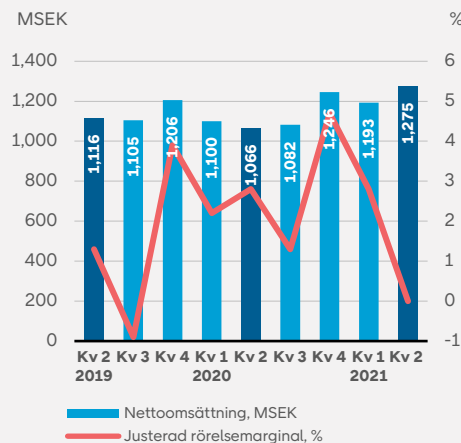
PostNord Norge

Nettoomsättningen uppgick till 1 275 (1 066) miljoner kronor, en ökning med 15 (19) procent i fast valuta för jämförbara enheter. Paketvolymerna ökade med 52 (18) procent.

Rörelseresultatet uppgick till -3 (30) miljoner kronor. Det lägre resultatet förklaras främst av merkostnader kopplade till införande av ny produktionsmodell med ökad kapacitet i Oslo för att effektivt kunna hantera ökad paketvolym.

Leverans kvaliteten uppgick till 89,2 (95,5) procent under kvartalet och till 93,6 (96,0) procent för den senaste tolv månadersperioden.

Nettoomsättning och justerad rörelsemarginal



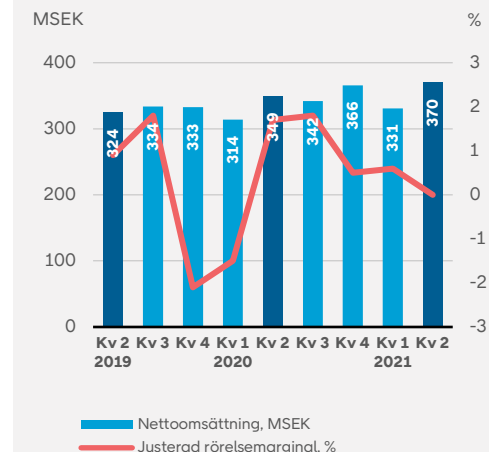
PostNord Finland

Nettoomsättningen uppgick till 370 (349) miljoner kronor, en ökning med 11 (7) procent i fast valuta för jämförbara enheter. Försäljningen inom logistikverksamheten ökade främst till följd av leveranser till hälso- och sjukvårdssektorn. Paketvolymerna ökade med 65 (7) procent.

Rörelseresultatet uppgick till -1 (6) miljoner kronor. Det lägre resultatet förklaras av en förändrad produktmix.

Leverans kvaliteten uppgick till 95,6 (94,7) procent under kvartalet och till 95,7 (95,4) procent för den senaste tolv månadersperioden.

Nettoomsättning och justerad rörelsemarginal



MSEK, om inget annat anges	April-Juni		Jämförbar förändring	Januari-juni		Jämförbar förändring
	2021	2020		2021	2020	
Nettoomsättning	1 275	1 066	15%	2 468	2 167	14%
– Communication Services (extern)	21	20	4%	43	40	9%
– eCommerce & Logistics (extern)	991	851	14%	1 958	1 757	12%
– Koncernintern	263	195	24%	466	370	25%
Rörelseresultat (EBIT)	-3	30		30	54	
Rörelsemarginal, %	0,0	2,8		1,1	2,5	
Jämförelsestörande poster	-	-		-	-	
Justerat rörelseresultat (justerad EBIT)	-3	30		30	54	
Justerad rörelsemarginal, %	0,0	2,8		1,1	2,5	

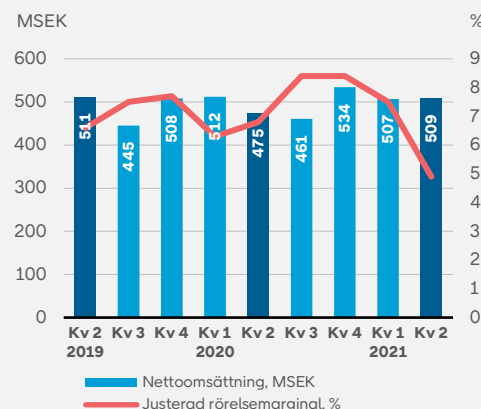
MSEK, om inget annat anges	April-juni		Jämförbar förändring	Januari-juni		Jämförbar förändring
	2021	2020		2021	2020	
Nettoomsättning	370	349	11%	702	663	11%
– Communication Services (extern)	-	-	-	-	-	-
– eCommerce & Logistics (extern)	251	233	13%	483	446	14%
– Koncernintern	119	116	8%	219	217	6%
Rörelseresultat (EBIT)	-1	6		1	1	
Rörelsemarginal, %	0,0	1,7		0,0	0,2	
Jämförelsestörande poster	-	-		-	-	
Justerat rörelseresultat (justerad EBIT)	-1	6		1	1	
Justerad rörelsemarginal, %	0,0	1,7		0,0	0,2	

PostNord Strålfors

Nettoomsättningen uppgick till 509 (475) miljoner kronor, vilket motsvarar en ökning med 8 (-5) procent i fast valuta och jämförbara enheter. Den långsiktiga trenden med strukturellt vikande marknad för tryckt material till följd av digitaliseringen kvarstår. Omsättningen påverkas dock positivt av fortsatt växande intäkter från digitala tjänster och produkter, dock till lägre marginaler jämfört med den fysiska affären.

Rörelseresultatet uppgick till 25 (30) miljoner kronor, en minskning med 15 procent. Det lägre rörelseresultatet förklaras av extrakostnader förknippade med förbättringsprogrammet.

Nettoomsättning och justerad rörelsemarginal



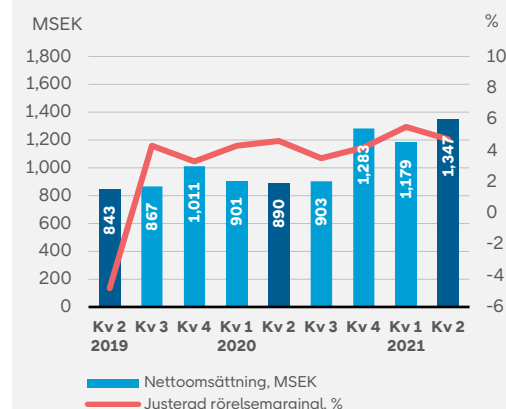
MSEK, om inget annat anges	April-Juni		Jämförbar förändring	Januari-juni		Jämförbar förändring
	2021	2020		2021	2020	
Nettoomsättning	509	475	8%	1 016	986	5%
– Communication Services (extern)	454	431	7%	908	909	2%
– Koncernintern	55	44	26%	108	78	40%
Rörelseresultat (EBIT)	25	30		63	65	
Rörelsemarginal, %	4,9	6,3		6,2	6,6	
Jämförelsestörande poster	-	-		-	-	
Justerat rörelseresultat (justerad EBIT), %	25	30		63	65	
Justerad rörelsemarginal	4,9	6,3		6,2	6,6	

Övrig affärsverksamhet

Nettoomsättningen uppgick till 1 347 (890) miljoner kronor, en ökning med 61 (5) procent i fast valuta för jämförbara enheter. Den starka e-handelstillväxten bidrog positivt till Direct Links nettoomsättning och rörelseresultat. Coronapandemin har påverkat Direct Link negativt då den globala transportkapaciteten inom flyget har minskat. Logistikverksamheten i Tyskland visar på en mycket stark volymtillväxt i export till den nordiska marknaden av paket business-to-consumer.

Rörelseresultatet förbättrades och uppgick till 63 (41) miljoner kronor.

Nettoomsättning och justerad rörelsemarginal



MSEK om inget annat anges	April-juni ¹⁾		Jämförbar förändring	Januari-juni ¹⁾		Jämförbar förändring
	2021	2020		2021	2020	
Nettoomsättning	1 347	890	61%	2 526	1 791	50%
– Communication Services (extern)	62	62	-2%	111	114	-3%
– eCommerce & Logistics (extern)	1 283	825	65%	2 404	1 671	54%
– Koncernintern	3	2	15%	11	6	110%
Rörelseresultat (EBIT)	63	41		128	80	
Rörelsemarginal, %	4,7	4,6		5,1	4,5	
Jämförelsestörande poster	-	-		-	-	
Justerat rörelseresultat (justerad EBIT)	63	41		128	80	
Justerad rörelsemarginal, %	4,7	4,6		5,1	4,5	

¹⁾ PostNords verksamhet i Tyskland har överförs från segment PostNord Danmark till segment Övrig affärsverksamhet från och med 1 januari 2021. Jämförelsetalen är omräknade.

Övrig information

Uppdatering samhällsuppdrag Danmark

Den danska regeringen och dess stödpartier enades den 31 maj om att förlänga det nuvarande avtalet rörande samhällsuppdraget i Danmark fram till 2023. Ett nytt långsiktigt avtal, kombinerat med kompensation som täcker kostnaderna förenade med samhällsuppdraget, hade varit att föredra. Beskedet är dock välkommet eftersom det innebär att PostNord Danmark kan fortsätta att utveckla verksamheten.

Genom en dom den 5 maj bekräftade EU-domstolen bland annat kommissionens godkännande av den danska statens hantering av ersättning till PostNord för samhällsuppdraget under perioden 2017–2019. Beloppets storlek var knuten till finansieringen av en del av de särskilda avgångsvederlagen till före detta statstjänstemän anställda i Post Danmark.

Leveranskvalitet

Leveranskvaliteten i Sverige överstiger fortsatt lagkravet på 95 procent för frimärkta brev som ska nå rätt mottagare inom två arbetsdagar, och uppgick till 97,8 (97,9) procent för den senaste tolv-månaders perioden. För kvartalet uppgick kvaliteten till 98,4 (98,6) procent. Även i Danmark översteg kvaliteten lagkravet. För den senaste tolv-månaders perioden uppgick leveranskvaliteten för "Brevet" till 95,3 (95,1) procent, jämfört med det lagstadgade kravet att 93 procent av breven ska nå rätt mottagare inom fem arbetsdagar. För kvartalet uppgick kvaliteten till 96,9 (94,2) procent.

Total leveranskvalitet för paket i koncernen uppgick till 94,8 (96,1) procent för den senaste tolv-månadersperioden. För kvartalet uppgick kvaliteten till 94,1 (94,7).

Axplock av nyheter under andra kvartalet

2021-04-13 Black Friday-nivåer i PostNords flöden efter påsken
– 960 000 paket under ett dygn

2021-04-14 Command Center vinner PostNord Logistics Award 2021

2021-04-27 Kids-world ser fördelar med leverans sju dagar i veckan

2021-04-29 PostNord öppnar nytt utlämningsställe i Trondheim

2021-05-07 PostNord placerar ut 1 500 paketautomater på 700 platser i södra Norge

2021-05-10 Fler försändelser mellan svenska konsumenter än väntat

2021-05-11 PostNord flyttar finska huvudkontoret till Tripla i Pasila

2021-05-20 PostNord uppmärksammar Barnfondens brevskrivardag

2021-05-18 PostNord blivande terminal i Pirkkala blir nytt nav för pakettrafiken i Finland

2021-05-20 E-barometern - fortsatt kraftig ökning för e-handeln under första kvartalet

2021-05-26 PostNord bygger nytt lager för tredjepartslogistik i Ljungby

2021-05-27 PostNord satsar på paketboxar i Malmö

2021-06-01 PostNord storsatsar på paketboxar i Norden

Väsentliga händelser april – juni 2021

Årsstämma

Årsstämman ägde rum den 27 april 2021. Mer information finns på www.postnord.com.

Anna van Bunningen ny chef för Nordic Strategy & Solutions

Anna van Bunningen tillträdde den 15 juni 2021 som chef för Group Nordic Strategy & Solutions.

Väsentliga händelser efter periodens utgång

PostNord har inga väsentliga händelser efter periodens utgång att rapportera.

Underskrifter

Solna den 16 juli 2021

PostNord AB (publ), org.nr. 556771-2640

Styrelsen och verkställande direktören försäkrar att delårsrapporten ger en rättvisande översikt av koncernens och moderbolagets verksamhet, ställning och resultat samt beskriver väsentliga risker och osäkerhetsfaktorer som moderbolaget och de företag som ingår i koncernen står för.

Christian Jansson
Styrelseordförande

Christian Frigast
Vice styrelseordförande

Sonat Burman Olsson
Styrelseledamot

Susanne Hundsbæk-Pedersen
Styrelseledamot

Peder Lundquist
Styrelseledamot

Ulrica Messing
Styrelseledamot

Erik Sandstedt
Styrelseledamot

Charlotte Strand
Styrelseledamot

Bo Fröström
Arbetstagarrepresentant

Daniel Hansen
Arbetstagarrepresentant

Sandra Svensk
Arbetstagarrepresentant

Annemarie Gardshol
VD och koncernchef

Finansiella rapporter — koncernen

Resultaträkning

MSEK	Not	April – juni		Januari – juni	
		2021	2020	2021	2020
Nettoomsättning	1	10 323	9 328	20 510	18 832
Övriga rörelseintäkter		85	418	445	729
Rörelsens intäkter	3	10 409	9 746	20 956	19 561
Personalkostnader		-4 049	-3 976	-8 135	-7 929
Transportkostnader		-2 757	-2 514	-5 440	-5 227
Övriga rörelsekostnader		-2 442	-2 090	-4 702	-4 292
Avskrivningar och nedskrivningar		-643	-651	-1 283	-1 283
Rörelsens kostnader		-9 891	-9 230	-19 560	-18 731
RÖRELSERESULTAT	3	518	517	1 396	831
Finansiella intäkter	2	2	4	10	26
Finansiella kostnader		-48	-134	-104	-171
Finansnetto		-46	-130	-94	-146
Resultat före skatt		472	386	1 301	685
Skatt		-91	-124	-203	-160
PERIODENS RESULTAT		380	262	1 098	525
Periodens resultat hänförligt till					
Moderbolagets aktieägare		380	261	1 097	523
Innehav utan bestämmande inflytande		0	1	1	2
Resultat per aktie, kr		0,19	0,13	0,55	0,26

Rapport över totalresultatet

MSEK	April – juni		Januari – juni	
	2021	2020	2021	2020
PERIODENS RESULTAT	380	262	1 098	525
ÖVRIGT TOTALRESULTAT				
Poster som inte kan omföras till periodens resultat				
Omvärderingar av pensionskulld	1 056	-1 573	3 198	-1 502
Förändring av uppskjuten skatt	-218	324	-659	309
Summa	838	-1 249	2 539	-1 193
Poster som har omförts eller kan omföras till periodens resultat				
Kassaflödessäkringar efter skatt	1	-1	1	-1
Omräkningsdifferenser	-101	-156	111	-177
Summa	-100	-157	112	-178
SUMMA ÖVRIGT TOTALRESULTAT	738	-1 406	2 651	-1 371
PERIODENS TOTALRESULTAT	1 118	-1 144	3 749	-846
Periodens totalresultat hänförligt till				
Moderbolagets aktieägare	1 117	-1 145	3 747	-848
Innehav utan bestämmande inflytande	1	1	2	2

Finansiella rapporter — koncernen

Rapport över finansiell ställning i sammandrag

MSEK	Not	30 jun 2021	31 dec 2020	30 jun 2020
	1			
TILLGÅNGAR				
Goodwill		2 550	2 510	2 529
Övriga immateriella anläggningstillgångar		479	439	526
Materiella anläggningstillgångar		6 988	6 992	7 544
Nyttjanderättstillgångar		5 768	5 954	5 799
Andelar i intresseföretag		149	134	110
Långfristiga räntebärande fordringar	6	274	280	285
Övriga långfristiga fordringar	6	373	411	501
Uppskjutna skattefordringar		29	627	880
Summa anläggningstillgångar		16 609	17 350	18 173
Varulager		85	90	101
Skattefordringar		504	299	283
Kundfordringar	6	4 711	4 967	4 390
Förutbetalda kostnader och upplupna intäkter	6	1 484	878	1 023
Övriga kortfristiga fordringar	6	449	600	897
Kortfristiga räntebärande fordringar	6	16	11	-
Likvida medel	6	6 979	6 229	4 377
Tillgångar till försäljning		22	65	87
Summa omsättningstillgångar		14 250	13 139	11 159
SUMMA TILLGÅNGAR		30 859	30 489	29 332

forts

MSEK	Not	30 jun 2021	31 dec 2020	30 jun 2020
EGET KAPITAL OCH SKULDER				
EGET KAPITAL		8 653	4 906	2 806
SKULDER				
Långfristiga räntebärande skulder	6	2 751	3 243	3 784
Långfristiga leasingsskulder		4 618	4 849	4 470
Övriga långfristiga skulder		44	42	365
Pensioner		1 483	4 395	5 601
Övriga avsättningar	5	1 163	1 685	2 299
Uppskjutna skatteskulder		142	120	63
Summa långfristiga skulder		10 201	14 334	16 581
Kortfristiga räntebärande skulder	6	1 356	857	5
Kortfristiga leasingsskulder		1 324	1 318	1 265
Leverantörsskulder	6	2 710	2 877	2 518
Skatteskulder		288	313	370
Övriga kortfristiga skulder	6	1 321	1 503	1 648
Upplupna kostnader och förutbetalda intäkter	6	4 086	3 643	3 326
Övriga avsättningar	5	920	737	812
Summa kortfristiga skulder		12 004	11 249	9 945
SUMMA SKULDER		22 205	25 582	26 525
SUMMA EGET KAPITAL OCH SKULDER		30 859	30 489	29 332

Finansiella rapporter — koncernen

Rapport över kassaflöde

MSEK	Not	April – juni		Januari – juni	
		2021	2020	2021	2020
DEN LÖPANDE VERKSAMHETEN					
Resultat före skatt		472	386	1 301	685
Justeringar för poster som inte ingår i kassaflödet ¹⁾		405	317	914	494
Betald inkomstskatt		-24	-63	-263	-87
Summa från den löpande verksamheten före förändring av rörelsekapitalet		852	640	1 952	1 092
Förändring i rörelsekapital					
Ökning(-)/minskning(+) varulager		-3	2	5	4
Ökning(-)/minskning(+) övriga rörelsefordringar		-476	165	-82	476
Ökning(+)/minskning(-) övriga rörelseskulder		462	368	94	360
Summa förändring i rörelsekapital		-17	535	17	840
Kassaflöde från den löpande verksamheten		835	1 175	1 969	1 932
INVESTERINGSVERKSAMHETEN					
Förvärv av materiella anläggningstillgångar		-227	-240	-385	-408
Avyttring av materiella anläggningstillgångar		-	-	4	1
Förvärv av immateriella anläggningstillgångar		-48	-11	-78	-20
Avyttring av dotterbolag, effekt på likvida medel	4	-	5	-	166
Förvärv av dotterbolag, effekt på likvida medel	4	-49	-	-49	-
Avyttring av finansiella tillgångar		-	9	1	9
Kassaflöde från investeringsverksamheten		-324	-237	-507	-252

forts.

MSEK	Not	April – juni		Januari – juni	
		2021	2020	2021	2020
FINANSIERINGSVERKSAMHETEN					
Amorterade lån		-4	-6	-34	-84
Amorterade leasingsskulder		-343	-316	-683	-628
Utbetald utdelning		-2	-2	-2	-2
Ökning(+)/minskning(-) av övriga räntebärande skulder		-	13	-	15
Kassaflöde från finansieringsverksamheten		-349	-311	-719	-699
PERIODENS KASSAFLÖDE					
Likvida medel vid periodens början		6 821	3 764	6 229	3 398
Omräkningsdifferens i likvida medel		-4	-14	7	-2
Likvida medel vid periodens slut		6 979	4 377	6 979	4 377
¹⁾ Justeringar för poster som inte ingår i kassaflödet:					
Av- och nedskrivningar		643	651	1 283	1 283
Förändring pensionsskuld		10	38	190	-97
Övriga avsättningar		-146	-264	-302	-560
Rearesultat avyttrade tillgångar		-1	-109	-73	-105
Rearesultat avyttring av dotterbolag		-	-1	-	-20
Övrigt		-101	2	-184	-7
Summa		405	317	914	494

Finansiella rapporter — koncernen

Rapport över förändringar i eget kapital

Januari – juni 2020

MSEK	Eget kapital hänförligt till moderbolagets aktieägare					Innehav utan bestämmande inflytande	Totalt eget kapital
	Aktiekapital ¹⁾	Övrigt tillskjutet kapital	Omräkningsreserv	Säkringsreserv	Balanserat resultat		
Ingående eget kapital 2020-01-01	2 000	10 621	-1 509	0	-7 460	2	3 654
Periodens totalresultat							
Periodens resultat	-	-	-	-	523	2	525
Periodens övrigt totalresultat	-	-	-177	-1	-1 193	-	-1 371
Summa periodens totalresultat	-	-	-177	-1	-670	2	-846
Utdelning	-	-	-	-	-	-2	-2
Utgående eget kapital 2020-06-30	2 000	10 621	-1 686	-1	-8 130	2	2 806

Juli- december 2020

MSEK	Eget kapital hänförligt till moderbolagets aktieägare					Innehav utan bestämmande inflytande	Totalt eget kapital
	Aktiekapital ¹⁾	Övrigt tillskjutet kapital	Omräkningsreserv	Säkringsreserv	Balanserat resultat		
Ingående eget kapital 2020-07-01	2 000	10 621	-1 686	-1	-8 130	2	2 806
Periodens totalresultat							
Periodens resultat	-	-	-	-	1 186	-	1 186
Periodens övrigt totalresultat	-	-	-134	0	1 048	-	914
Summa periodens totalresultat	-	-	-134	0	2 234	-	2 100
Utdelning	-	-	-	-	-	-	-
Utgående eget kapital 2020-12-31	2 000	10 621	-1 820	-1	-5 896	2	4 906

Januari – juni 2021

MSEK	Eget kapital hänförligt till moderbolagets aktieägare					Innehav utan bestämmande inflytande	Totalt eget kapital
	Aktiekapital ¹⁾	Övrigt tillskjutet kapital	Omräkningsreserv	Säkringsreserv	Balanserat resultat		
Ingående eget kapital 2021-01-01	2 000	10 621	-1 820	-1	-5 896	2	4 906
Periodens totalresultat							
Periodens resultat	-	-	-	-	1 096	2	1 098
Periodens övrigt totalresultat	-	-	111	1	2 539	-	2 651
Summa periodens totalresultat	-	-	111	1	3 635	2	3 749
Utdelning	-	-	-	-	-	-2	-2
Utgående eget kapital 2021-06-30	2 000	10 621	-1 709	0	-2 261	2	8 653

¹⁾ Antal aktier 2 000 000 001, varav stamaktier 1 524 905 971 och serie B 475 094 030.

Finansiella rapporter — moderbolaget

Resultaträkning

MSEK	Not	April - juni		Januari - juni	
		2021	2020	2021	2020
	1				
Övriga rörelseintäkter		4	3	7	7
Rörelsens intäkter		4	3	7	7
Personalkostnader		-5	-3	-10	-7
Övriga kostnader		-6	-5	-12	-10
Rörelsens kostnader		-11	-8	-22	-17
RÖRELSERESULTAT		-7	-5	-15	-10
Ränteintäkter och liknande resultatposter		21	2	39	4
Räntekostnader och liknande resultatposter		-13	-15	-25	-29
Finansiella poster		8	-13	14	-25
Resultat efter finansiella poster		1	-18	-1	-35
Bokslutsdispositioner		-	-	-	-
Resultat före skatt		1	-18	-1	-35
Skatt		-	-	-	-
PERIODENS RESULTAT		1	-18	-1	-35

Rapport över totalresultatet

MSEK	April - juni		Januari - juni	
	2021	2020	2021	2020
Periodens resultat	1	-18	-1	-35
Periodens övrigt totalresultat	-	-	-	-
PERIODENS TOTALRESULTAT	1	-18	-1	-35

Balansräkning i sammandrag

MSEK	Not	30 jun	31 dec	30 jun
		2021	2020	2020
	1			
TILLGÅNGAR				
Andelar i koncernföretag		10 861	10 861	10 861
Räntebärande fordringar		35	33	32
Räntebärande fordringar koncernföretag		7 000	-	-
Summa anläggningstillgångar		17 896	10 894	10 893
Räntebärande fordringar koncernföretag		-	8 152	8 197
Övriga fordringar koncernföretag		1 256	150	-
Övriga kortfristiga fordringar		56	37	32
Summa omsättningstillgångar		1 312	8 339	8 231
SUMMA TILLGÅNGAR		19 208	19 233	19 124
EGET KAPITAL OCH SKULDER				
Eget kapital		15 751	15 752	15 656
Räntebärande skulder		2 432	2 929	3 427
Övriga långfristiga skulder		8	8	8
Summa långfristiga skulder		2 440	2 937	3 435
Räntebärande skulder		1 000	500	-
Övriga kortfristiga skulder		16	43	33
Summa kortfristiga skulder		1 016	543	33
SUMMA EGET KAPITAL OCH SKULDER		19 208	19 233	19 124

Finansiella noter

Not 1 – Redovisningsprinciper

Koncernredovisningen har upprättats i enlighet med de av EU godkända International Financial Reporting Standards (IFRS). Delårsrapporten har upprättats i enlighet med IAS 34 Delårsrapportering samt kompletterande regler i den svenska årsredovisningslagen. För moderbolaget har årsredovisningslagen kapitel 9, delårsrapport tillämpats. Övriga upplysningar enligt IAS 34.16A framkommer både i de finansiella rapporterna och i övriga delar av delårsrapporten.

Nya och ändrade redovisningsprinciper

De nya eller reviderade IFRS som trätt i kraft 2021 har inte haft någon effekt på koncernens finansiella rapporter. Ett antal nya eller ändrade IFRS som träder i kraft under kommande räkenskapsår har inte förtidstillämpats vid upprättandet av dessa finansiella rapporter. Dessa förväntas inte ha en väsentlig effekt på koncernens eller moderbolagets kommande finansiella rapporter.

Väsentliga bedömningar och uppskattningar

Koncernen har en löpande uppföljning av kreditrisk inklusive betalningsinformation på kundfordringar. Koncernens kundfordringar är spridda på olika kunder, branscher och i de regioner som koncernen är verksam. Kollektiv reservering för förväntade kreditförluster enligt historisk förlustandel kompletteras med individuell bedömning av kundfordringar. De historiska kreditförlusterna och förlustandelen är låg. Generellt i koncernen bevakas och bedöms kundfordringar som är förfallna mer än 60 dagar individuellt. Härutöver görs även en individuell bedömning av större kundfordringar där indikationer på ökad kreditrisk föreligger. Som konsekvens av coronapandemin kvarstår bedömningen att risken för kreditförluster är förhöjd. Mot den bakgrunden kvarstår en ökad reservering för förväntade kreditförluster än innan coronapandemin.

Not 2 – Risker

Moderbolaget och koncernen är exponerade för strategiska, operativa och finansiella risker. PostNord arbetar kontinuerligt med att identifiera, utvärdera, hantera och följa upp risker i omvärlden och inom verksamheten. Riskhantering är en integrerad del i koncernens strategiarbete och affärsplanering. Beslutade riskkontroller följs upp löpande och avrapporteras till koncernledning och styrelse. För ytterligare information om betydande risker hänvisas till Års- och hållbarhetsredovisningen 2020, sidan 26-27.

Coronapandemin påverkar hela samhället och så även på de marknader där PostNord verkar. Den långsiktiga påverkan på omsättningen och produktmixen är beroende av vilka beteendeförändringar som kommer att bli permanenta samt hur näringslivet i stort kommer att påverkas när de ekonomiska stödåtgärderna trappas ner.

Not 3 – Rörelsesegment

Koncernens indelning i segment utgår i huvudsak från bolagens geografiska hemvist förutom segment PostNord Strålfors och Övrig affärsverksamhet som styrs och är samordnat utifrån verksamhetens karaktär. För legala transaktioner mellan segmenten tillämpas marknadsmässig prissättning. I segmentredovisningen har PostNord från och med 1 januari 2021 flyttat verksamheten i Tyskland inom e-handel och logistik från segment PostNord Danmark till segment Övrig affärsverksamhet. Jämförelsetalen är omräknade.

Rörelsesegmenten speglar den operativa strukturen.

PostNord Sverige är verksam inom brev-, logistikverksamhet och e-handel på den svenska marknaden.

PostNord Danmark är verksam inom brev-, logistikverksamhet och e-handel på den danska marknaden.

PostNord Norge och **PostNord Finland** är verksam inom logistikverksamhet och e-handel på den norska respektive finska marknaden.

PostNord Strålfors är verksam inom området informationslogistik. Företaget utvecklar och erbjuder kommunikationslösningar för företag med stora kundbaser. PostNord Strålfors har verksamhet i Sverige, Danmark, Norge och Finland.

I Övrig affärsverksamhet ingår Direct Link och PostNords verksamhet i Tyskland inom e-handel och logistik samt övriga affärsverksamheter. Direct Link är verksam inom global distribution av marknadskommunikation och lätta varor, huvudsakligen för e-handlare. Verksamhet bedrivs i USA, Storbritannien, Tyskland, Polen, Singapore, Hongkong, Kina och Australien.

I Övrigt och eliminerings ingår koncerngemensamma funktioner inklusive moderbolaget och koncernjusteringar. Koncernjusteringarna avser koncernens IFRS-värdering avseende pensioner enligt IAS 19 Ersättningar till anställda och IFRS 16 Leasingavtal. En operativ fördelning av kostnaden för intjänande av förmånsbestämda pensioner görs mellan Övrigt och eliminerings och PostNord Sverige för att respektive segment ska bära sin andel av intjänandet. I Elimineringar ingår eliminering av interna transaktioner.

Forts. nästa sida

Forts.

Nettoomsättning per segment

	Kv 2	Kv 3	Kv 4	Kv 1	Kv 2
MSEK	2020	2020	2020	2021	2021
PostNord Sverige	5 708	5 428	6 735	6 184	6 247
- varav internt	418	443	672	696	723
PostNord Danmark ¹⁾	1 864	1 737	2 257	2 163	2 058
- varav internt	244	225	330	311	313
PostNord Norge	1 066	1 082	1 246	1 193	1 275
- varav internt	196	198	253	203	263
PostNord Finland	349	342	366	331	370
- varav internt	116	113	118	99	119
PostNord Strålfors	475	461	534	507	509
- varav internt	44	46	62	53	55
Övrig affärsverksamhet ¹⁾	890	903	1 283	1 179	1 347
- varav internt	3	2	3	3	3
Övrigt och elimineringsar	-1 025	-1 034	-1 442	-1 371	-1 483
Koncernen	9 328	8 919	10 978	10 187	10 323

Rörelseresultat per segment

	Kv 2	Kv 3	Kv 4	Kv 1	Kv 2
MSEK om inget annat anges	2020	2020	2020	2021	2021
PostNord Sverige	446	701	756	568	474
- Rörelsemarginal %	7,8	12,9	11,2	9,2	7,6
PostNord Danmark ¹⁾	36	2	43	194	38
- Rörelsemarginal %	1,9	0,1	1,9	9,0	1,8
PostNord Norge	30	14	59	33	-3
- Rörelsemarginal %	2,8	1,3	4,8	2,8	-0,2
PostNord Finland	6	6	2	2	-1
- Rörelsemarginal %	1,7	1,8	0,6	0,6	-0,3
PostNord Strålfors	30	31	45	38	25
- Rörelsemarginal %	6,3	6,7	8,4	7,5	4,9
Övrig affärsverksamhet ¹⁾	41	32	54	65	63
- Rörelsemarginal %	4,6	3,5	4,2	5,5	4,7
Övrigt och elimineringsar	-72	-39	-116	-21	-78
Rörelseresultat	517	747	843	878	518
- Rörelsemarginal %	5,5	8,4	7,7	8,6	5,0

Justerat rörelseresultat per segment

	Kv 2	Kv 3	Kv 4	Kv 1	Kv 2
MSEK om inget annat anges	2020	2020	2020	2021	2021
PostNord Sverige	446	499	756	568	474
- Justerad rörelsemarginal, %	7,8	9,2	11,2	9,2	7,6
PostNord Danmark ¹⁾	-77	-23	31	121	38
- Justerad rörelsemarginal, %	-4,1	-1,3	1,4	5,6	1,8
PostNord Norge	30	14	59	33	-3
- Justerad rörelsemarginal, %	2,8	1,3	4,8	2,8	-0,2
PostNord Finland	6	6	2	2	-1
- Justerad rörelsemarginal, %	1,7	1,8	0,6	0,6	-0,3
PostNord Strålfors	30	31	45	37	25
- Justerad rörelsemarginal, %	6,3	6,7	8,4	7,3	4,9
Övrig affärsverksamhet ¹⁾	41	32	54	65	63
- Justerad rörelsemarginal, %	4,6	3,5	4,2	5,5	4,7
Övrigt och elimineringsar	-72	-39	-115	-21	-78
Justerat rörelseresultat	404	520	833	805	518
- Justerad rörelsemarginal, %	4,3	5,8	7,6	7,9	5,0

Nettoomsättning per rörelsesegment och tjänstegrupp

MSEK	Tjänstegrupp			
	Communication Services		eCommerce & Logistics	
	April - juni		April - juni	
	2021	2020	2021	2020
PostNord Sverige	2 330	2 335	3 194	2 955
PostNord Danmark ¹⁾	627	657	1 117	964
PostNord Norge	21	20	991	851
PostNord Finland	-	-	251	233
PostNord Strålfors	454	431	-	-
Övrig affärsverksamhet ¹⁾	62	63	1 283	825
Summa	3 494	3 506	6 836	5 828

1) PostNords verksamhet i Tyskland inom e-handel och logistik har överförts från segment PostNord Danmark till segment Övrig affärsverksamhet. Jämförelsetalen har omräknats.

I ovanstående tabell framgår PostNords externa nettoomsättning indelad i tjänstegrupp och rörelsesegment.

PostNords intäkter redovisas huvudsakligen vid en tidpunkt. Intäktsredovisningen över tid omfattar huvudsakligen tredjepartslogistik, abonnemangstjänster och mail services. Fördelningen mellan intäkter som tas vid en tidpunkt uppgick till 95 (95) procent och över tid 5 (5) procent. Tjänster inom eCommerce & Logistics består av logistiktjänster för leveranser till, från och inom Norden. Fokus ligger på distribution av paket, stycke-, pallgods och tyngre logistik (partigods) samt tredjepartslogistik. Tjänsterna inom Communication Services består av affärs- och marknadskommunikation, tidningsdistribution och postservice för privatpersoner.

Not 4 – Förvärv och avyttringar av dotterbolag

Förvärv- och avyttringseffekter på tillgångar och skulder, MSEK	Januari – juni 2021		Januari – juni 2020	
	Förvärv	Avyttrat	Förvärv	Avyttrat
Immateriella anläggningstillgångar	46	-	-	-
Materiella anläggningstillgångar	71	-	-	-132
Omsättningstillgångar	3	-	-	-98
Summa tillgångar	120	-	-	-230
Övriga kortfristiga skulder	-24	-	-	95
Summa skulder	-24	-	-	95
Nettotillgång	96	-	-	-135
Erlagd/erhållen köpeskilling	-49	-	-	175
Avgår deposition	-	-	-	-9
Nettoeffekt på likvida medel	-49	-	-	166

Förvärv och avyttringar av dotterbolag

Inga förvärv eller avyttringar har skett under första kvartalet 2021.

I andra kvartalet 2021 har Post Danmark A/S förvärvat resterande 51% av aktierna i Nordic Infrastructure A/S. Bolaget redovisades tidigare som ett intresseföretag, men ingår nu i koncernen som ett helägt dotterbolag. Andel i intresseföretag har omvärderats till verkligt värde enligt IFRS 3. Nordic Infrastructure A/S har ett landsomfattande nätverk av paketboxar i Danmark.

I första kvartalet 2020 avyttrade PostNord Group AB samtliga aktier i fastighetsbolagen Lokesvej 18 ApS och Kometvej 15 ApS i Danmark.

I andra kvartalet 2020 avyttrade PostNord Group AB samtliga aktier i PostNord Termo AB.

Not 5 – Övriga avsättningar

Januari – juni 2021, MSEK	Ingående balans	Avsättningar	Återföringar	lanspråktaget	Övrigt ¹⁾	Utgående balans
Omstruktureringsåtgärder	1 411	9	-9	-322	23	1 112
Antastbara pensionsförpliktelser	946	11	-	-	-50	907
Övrigt	65	0	-	-3	2	64
Summa	2 422	20	-	-325	-25	2 083
<i>Varav kortfristigt</i>	<i>737</i>					<i>920</i>
<i>Varav långfristigt</i>	<i>1 685</i>					<i>1 163</i>

Januari – juni 2020, MSEK	Ingående balans	Avsättningar	Återföringar	lanspråktaget	Övrigt ¹⁾	Utgående balans
Omstruktureringsåtgärder	2 371	7	-	-598	31	1 811
Antastbara pensionsförpliktelser	1 191	19	-	-	15	1 225
Övrigt	69	6	-	-	-1	75
Summa	3 631	32	-	-598	45	3 111
<i>Varav kortfristigt</i>	<i>1 083</i>					<i>812</i>
<i>Varav långfristigt</i>	<i>2 548</i>					<i>2 299</i>

¹⁾ I övrigt ingår omräkningseffekt av valutaförändringar, omvärderingseffekt i pensioner, diskonteringseffekt i avsättningar och omklassificeringar.

Not 6 – Finansiella instrument

30 juni 2021

Redovisat värde och verkligt värde på finansiella tillgångar och skulder, MSEK	30 juni 2021						
	Finansiella tillgångar till verkligt värde via resultatet	Finansiella tillgångar värderade till upplupet ansk. värde ¹⁾	Finansiella skulder till verkligt värde via resultatet	Derivat i säkrings- redovisning	Finansiella skulder värderade till upplupet ansk. värde ¹⁾	Redovisat värde	Verkligt värde
Tillgångar	302	13 957	-	-	-	14 259	14 259
varav derivat	13	-	-	-	-	13	13
Skulder	-	-	-10	0	-10 361	-10 371	-10 403
varav låneskulder	-	-	-	-	-3 577	-3 577	-3 609
varav derivat	-	-	-10	0	-	-10	-10
Totala tillgångar och skulder per kategori	302	13 957	-10	0	-10 361	3 888	3 856

30 juni 2020

Redovisat värde och verkligt värde på finansiella tillgångar och skulder, MSEK	30 juni 2020						
	Finansiella tillgångar till verkligt värde via resultatet	Finansiella tillgångar värderade till upplupet ansk. värde ¹⁾	Finansiella skulder till verkligt värde via resultatet	Derivat i säkrings- redovisning	Finansiella skulder värderade till upplupet ansk. värde ¹⁾	Redovisat värde	Verkligt värde
Tillgångar	650	9 932	-	-	-	10 582	10 582
varav derivat	7	-	-	-	-	7	7
Skulder	-	-	-5	-1	-9 509	-9 515	-9 518
varav låneskulder	-	-	-	-	-3 618	-3 618	-3 621
varav derivat	-	-	-5	-1	-	-6	-6
Totala tillgångar och skulder per kategori	650	9 932	-5	-1	-9 509	1 067	1 064

¹⁾ Finansiella tillgångar och skulder värderade till upplupet anskaffningsvärde har från och med 2021 kompletterats med upplupna poster utöver Terminalavgifter. Jämförelsetalen är omräknade

Koncernens tillgångar i finansiella instrument är huvudsakligen värderade till upplupet anskaffningsvärde och består huvudsakligen av kundfordringar, likvida medel och terminalavgifter. Koncernens tillgångar i valutaderivat värderas över resultatet till verkligt värde.

Koncernens räntebärande skulder utgörs till stor del av lång- och kortfristiga låneskulder, leverantörsskulder och terminalavgifter, dessa redovisas till upplupet anskaffningsvärde. Skuld för valutaderivat redovisas över resultatet till verkligt värde. Koncernens räntederivat redovisas till verkligt värde i säkringsredovisning över övrigt totalresultat.

Not 7 – Närstående

Kompensation för den samhällsomfattande tjänsten från den danska staten har intäktsredovisats med 63 (80) miljoner kronor i Post Danmark A/S under kvartalet, ackumulerat med 126 (160) miljoner kronor. Bedömningen är gjord i enlighet med IAS 20, Redovisning av statliga stöd.

Avtalen med danska staten från juni 2020 avseende juli-december 2020 och från december 2020 avseende januari-augusti 2021 är avhängiga godkännande från EU-kommissionen. Per 30 juni 2021 har godkännande ej erhållits och därmed ej heller kompensationen. Fordran på den danska staten avseende kompensation för samhällsomfattande tjänst uppgick per 30 juni 2021 till 278 (-) MSEK.

Not 8 – Definitioner och alternativa nyckeltal

Koncernens finansiella information har upprättats i enlighet med IFRS. Hänvisningar görs till ett antal finansiella nyckeltal som inte definieras i IFRS. Dessa nyckeltal ger kompletterande information och används för att hjälpa koncernledningen, styrelsen och externa intressenter att analysera företagets verksamhet. Eftersom inte alla företag beräknar finansiella mått på samma sätt, är dessa inte alltid jämförbara med nyckeltal som används av andra företag.

De alternativa nyckeltal som PostNord använder är viktiga för säkerställa fokusområden och härledning från affärsmodell och strategi.

Definitioner:

EBITDAI

Rörelseresultat exklusive av- och nedskrivningar.

Rörelsemarginal

Rörelseresultat i relation till nettoomsättning.

Jämförelsestörande poster

Poster som inte är återkommande, eller som inte direkt härrör till den operativa verksamheten. Posterna skall vara väsentliga. Till exempel reavinster vid försäljning av tillgångar och nedskrivning av tillgångar.

Löpande omstruktureringskostnader betraktas ej som jämförelsestörande poster.

Justerat rörelseresultat

Rörelseresultat exklusive jämförelsestörande poster.

Justerad rörelsemarginal

Justerat rörelseresultat i relation till nettoomsättning.

Nettoskuld

Räntebärande skulder, avsättningar till pensioner, leasingskulder minus likvida medel, finansiella placeringar, finansiell fordran enligt IAS 19 som ingår i långfristiga fordringar och kortfristiga placeringar.

Avstämning mot finansiella rapporter					
	30 jun 2021	31 mar 2021	31 dec 2020	30 sep 2020	30 jun 2020
MSEK					
Kortfristiga räntebärande skulder	1 356	1 356	857	506	5
Kortfristiga leasingskulder	1 324	1 336	1 318	1 342	1 265
Långfristiga räntebärande skulder,	2 751	2 743	3 243	3 281	3 784
Långfristiga leasingskulder	4 618	4 887	4 849	5 040	4 470
Pensioner ¹⁾	1 483	2 486	4 395	5 725	5 601
Långfristiga räntebärande fordringar	-187	-190	-188	-189	-190
Långfristiga räntebärande fordringar, leasing	-87	-90	-93	-92	-95
Övriga långfristiga fordringar ²⁾	-123	-94	-77	-69	-69
Kortfristiga räntebärande fordringar	-5	-	-	-	-
Kortfristiga räntebärande fordringar, leasing	-11	-11	-11	-11	-11
Likvida medel	-6 979	-6 821	-6 229	-6 053	-4 377
Nettoskuld	4 140	5 602	8 064	9 479	10 382

¹⁾ Inklusive förvaltningstillgångar. När förvaltningstillgångarna överstiger det beräknade nuvärdet av pensions-åtagandena redovisas de i långfristiga fordringar.

²⁾ Beloppet avser den del av långfristiga fordringar som är hänförlig till fonderade förmånsbestämda sjukpensionsplaner och förmånsbestämda pensionsplaner värderade enligt IAS 19.

Nettoskuldssättningsgrad

Nettoskuld i relation till eget kapital.

Nettoskuld exkl. leasing enligt IFRS 16

Räntebärande skulder, avsättningar till pensioner minus likvida medel, finansiella placeringar, finansiell fordran enligt IAS 19 som ingår i långfristiga fordringar och kortfristiga placeringar.

Eget kapital exkl. leasing enligt IFRS 16

Eget kapital exklusive effekt av IFRS 16 .

Avstämning mot finansiella rapporter			
	30 jun 2021	31 dec 2020	30 jun 2020
MSEK			
Eget kapital enligt Rapport över finansiell ställning	8 653	4 906	2 806
Akkumulerad effekt av leasing enligt IFRS	329	366	94
Eget kapital exkl leasing enligt IFRS	8 982	5 272	2 900

Nettoskuldssättningsgrad exkl. leasing enligt IFRS 16

Nettoskuld exklusive leasing enligt IFRS 16 i relation till eget kapital exklusive leasing enligt IFRS 16.

Finansiell beredskap

Likvida medel, kortfristiga placeringar och outnyttjad bekräftad kredit.

Rörelseresultat rullande 12 månader

Summa rörelseresultat för fyra kvartal.

Operativt kapital

Icke räntebärande tillgångar minus icke räntebärande skulder.

MSEK	30 jun 2021	31 dec 2020	30 jun 2020
TILLGÅNGAR			
Goodwill	2 550	2 510	2 529
Övriga immateriella anläggningstillgångar	479	439	526
Materiella anläggningstillgångar	6 988	6 992	7 544
Nyttjanderättstillgångar	5 768	5 954	5 799
Andelar i intresseföretag	149	134	110
Övriga långfristiga fordringar exkl. fonderad sjukpension	250	334	432
Uppskjutna skattefordringar	29	627	880
Varulager	85	90	101
Skattefordringar	504	299	283
Kundfordringar	4 711	4 967	4 390
Förutbetalda kostnader och upplupna intäkter	1 484	878	1 023
Övriga kortfristiga fordringar	449	600	897
Tillgångar till försäljning	22	65	87
Övriga långfristiga skulder	-44	-42	-365
Övriga avsättningar	-1 163	-1 685	-2 299
Uppskjutna skatteskulder	-142	-120	-63
Leverantörsskulder	-2 710	-2 877	-2 518
Skatteskulder	-288	-313	-370
Övriga kortfristiga skulder	-1 321	-1 503	-1 648
Upplupna kostnader och förutbetalda intäkter	-4 086	-3 643	-3 326
Övriga avsättningar	-920	-737	-812
Summa operativt kapital	12 794	12 969	13 200

Avkastning på operativt kapital (ROCE)

Rörelseresultat rullande 12-månader i relation till genomsnittligt operativt kapital

Grundbemanning

Avser samtlig hel- och deltidsanställd ordinarie personal.

Medelantal anställda (FTE)

Beräknas genom att det totala antalet betalda timmar divideras med normtiden för en heltidsarbetande för den ackumulerade perioden från årets början.

Kvartalsdata

MSEK, om ej annat anges	Kv 2 2021	Kv 1 2021	Kv 4 2020	Kv 3 2020	Kv 2 2020	Kv 1 2020	Kv 4 2019	Kv 3 2019	Kv 2 2019
Koncernen									
Nettoomsättning	10 323	10 187	10 978	8 919	9 328	9 504	10 267	9 026	9 514
Övriga rörelseintäkter	85	360	243	455	418	311	79	132	84
Rörelsekostnader	-9 891	-9 669	-10 378	-8 625	-9 230	-9 501	-10 313	-9 099	-9 668
varav personalkostnader	-4 049	-4 086	-4 181	-3 594	-3 976	-3 953	-4 176	-3 649	-4 153
varav transportkostnader	-2 757	-2 683	-2 725	-2 458	-2 514	-2 713	-2 924	-2 818	-2 773
varav övriga kostnader	-2 442	-2 260	-2 772	-1 921	-2 090	-2 202	-2 495	-1 978	-2 108
varav av- och nedskrivningar	-643	-640	-700	-653	-651	-632	-718	-654	-635
Rörelseresultat (EBITDAI)	1 161	1 518	1 543	1 400	1 168	947	753	711	565
Rörelsemarginal (EBITDAI), %	11,2	14,9	14,0	15,7	12,5	10,0	7,3	7,9	5,9
Rörelseresultat (EBIT)	518	878	843	747	517	314	35	57	-70
Rörelsemarginal (EBIT), %	5,0	8,6	7,7	8,4	5,5	3,3	0,3	0,6	-0,7
Justerat rörelseresultat (Justerad EBIT)	518	805	833	520	404	314	181	103	95
Kassaflöde från den löpande verksamheten	835	1 134	877	1 342	1 175	757	1 205	0	492
Nettoskuld	4 140	5 602	8 064	9 479	10 382	9 103	9 454	11 112	9 414
Avkastning på operativt kapital (ROCE), %	23,0	22,9	18,6	12,2	7,0	2,6	1,6	3,3	2,4
Justerad avkastning på operativt kapital, %	20,6	19,7	15,9	10,8	7,6	5,3	4,6	5,3	4,4
Medelantal anställda (FTE)	28 258	27 698	28 597	28 655	27 695	27 077	28 156	29 774	28 117
Antal i grundbemanning vid periodens slut	26 904	26 814	26 501	26 506	26 882	27 228	27 679	27 871	28 324
Producerade volymer brev, miljoner:									
Sverige, A-post	132	138	157	132	139	149	156	140	149
Sverige, B-post	136	152	159	134	138	178	198	156	179
Danmark, A-post/ Quickbrev	5	6	6	5	5	6	6	6	6
Danmark, B-post och C-post	35	41	45	40	37	48	52	45	58
Koncerntotal, brev	307	336	368	311	319	381	412	347	392
Producerade volymer paket, miljoner (netto)									
Koncerntotal, paket (eliminerat för volymer mellan länder)	58	56	62	46	48	42	49	42	42

Finansiell kalender

Delårsrapport januari-september 2021	28 oktober 2021
Bokslutskommuniké 2021	2 februari 2022
Års- och hållbarhetsredovisning 2021	mars 2022
Delårsrapport januari-mars 2022	26 april 2022
Årsstämma	26 april 2022
Delårsrapport januari-juni 2022	19 juli 2022
Delårsrapport januari-september 2022	28 oktober 2022

Kontaktuppgifter

Malin Nordén
Kommunikationschef
+46 10 436 00 00

Sverige
Postadress: 105 00 Stockholm
Besöksadress: Terminalvägen 24, Solna
+46 10 436 00 00
www.postnord.com

Danmark
Post- och besöksadress:
Hedegaardsvej 88
2300 København S
+45 70 70 70 30
www.postnord.com

Denna rapport har inte varit föremål för revisorernas granskning.

Denna information är sådan information som PostNord AB (publ) är skyldigt att offentliggöra enligt EU:s marknadsmissbruksförordning. Informationen lämnades, genom ovanstående kontaktpersoners försorg, för offentliggörande den 16 juli klockan 10.00 centraleuropeisk tid.