



## Januari–mars

- Samgåendet mellan Posten och Post Danmark godkändes av EU-kommissionen den 21 april
- Nettoomsättningen uppgick till 7 601 (7 738) MSEK
- Rörelseresultatet uppgick till 394 (694) MSEK
- Pågående åtgärdsprogram gav resultat effekt om 230 MSEK
- Fortsatt stark finansiell ställning, soliditeten uppgick till 45%

## Innehåll

VD-kommentar .....	2
Koncernen .....	4
Posten Meddelande .....	5
Strålfors .....	6
Posten Logistik .....	7
Moderbolaget .....	8
Risker och osäkerhets- faktorer för koncernen och moderbolaget .....	8
Årsstämma i Posten AB .....	8
Samgåendet mellan Posten AB och Post Danmark A/S.....	8
Händelser efter rapportperioden.....	9
Koncernens finansiella rapporter i sammandrag .....	10
– Resultaträkning.....	10
– Rapport över totalresultat .....	11
– Rapport över förändringar i eget kapital .....	11
– Rapport över finansiell ställning	12
– Rapport över kassaflöden .....	13
– Noter .....	14
Moderbolagets finansiella rapporter i sammandrag .....	20
Kvartalsdata .....	22
Definitioner .....	22
Verksamhetsstruktur .....	23

### Kontaktpersoner:

Kommunikationsdirektör	
Per Mossberg	tel 08-781 11 94
CFO	
Bo Friberg	tel 08-781 15 29
Chef IR	
Elisabet Johansson	tel 08-781 10 16

Läs mer på [www.posten.se](http://www.posten.se)

## VD-kommentar

Postens omsättning första kvartalet minskade med två procent till 7 601 MSEK. Rörelseresultatet uppgick till 394 MSEK vilket är 300 MSEK lägre än motsvarande kvartal förra året.

Utvecklingen är inte oväntad i det ekonomiska klimat som råder.

Den kraftiga inbromsningen i ekonomin har inneburit en minskad efterfrågan på de distributionslösningar som Posten erbjuder inom framför allt logistik- och meddelandeverksam-

heterna. Även Strålfors har påverkats av färre avrop inom befintliga avtal, bland annat märks en väsentligt lägre efterfrågan av etikettlösningar till kunder inom fordonsindustrin.

Meddelandemarknaden präglas fortsatt av tilltagande konkurrens från andra aktörer och distributionsformer. Logistikmarknaden har för närvarande överkapacitet i förhållande till efterfrågan med stark prispress som följd. Den distributionskapacitet som finns rullar fortfarande, fast med lägre fyllnadsgrad. Postens infrastruktur innebär att andelen fasta kostnader är hög. Detta blir särskilt kännbart i tider när volymerna minskar.

Därför är det en styrka att vi kunnat möta den kraftiga lågkonjunktur som råder med en stark finansiell ställning. Därtill ser vi att vårt åtgärdsprogram som ska ge en resultateffekt på cirka en miljard kronor i år löper planenligt. Det innebär att vi med ökad snabbhet och flexibilitet kan möta lägre volymer med åtgärder i alla delar av verksamheten. Den uppnådda resultateffekten av åtgärdsprogrammet beräknas till 230 MSEK under första kvartalet. Vi ska nu säkerställa att den återstående resultateffekten nås.

Den 21 april fick vi det välkomna beskedet att EU godkände samgåendet mellan Posten och Post Danmark. Det innebär att vi nu arbetar med att förena Posten och Post Danmark i en gemensam koncern. Det är två bolag som bland annat erbjuder en hög kvalitet och en bra tillgänglighet till postservice för medborgarna. I det fortsatta arbetet ska vi ta vara på styrkorna i respektive verksamhet och omsätta detta till attraktiva erbjudanden för våra kunder. Vi är väl förberedda från båda sidor att få en organisation på plats som snabbt ska ta vara på fördelarna med denna historiska fusion och skapa det mest konkurrenskraftiga nordiska alternativet för alla kunder som har behov av kommunikations- och logistiklösningar till, från och inom Norden.

*Lars G Nordström*  
VD och koncernchef



## Konjunkturläget ger lägre resultat

- Samgåendet mellan Posten och Post Danmark godkändes av EU-kommissionen den 21 april
- Nettoomsättningen uppgick till 7 601 (7 738) MSEK
- Rörelseresultatet uppgick till 394 (694) MSEK
- Pågående åtgärdsprogram gav resultateffekt om 230 MSEK
- Fortsatt stark finansiell ställning, soliditeten uppgick till 45%

MSEK, om ej annat anges	Jan–mar		Förändring		Helår
	2009	2008			2008
<b>Koncernen</b>					
Nettoomsättning	7 601	7 738	-137	-2%	30 836
Rörelseresultat	394	694	-300	-43%	1 885
Resultat efter finansnetto	388	746	-358	-48%	2 117
Periodens resultat	278	533	-255	-48%	1 506
Kassaflöde från den löpande verksamheten	-234	291	-525		1 366
Rörelsemarginal, %	5,1	8,8	-3,7		6,0
K/I-tal, Kostnader/Intäkter, %	94,9	91,2	3,7		94,0
Avkastning på eget kapital, %, rullande 12-månader	15	21	-6		20
Soliditet, %, vid periodens utgång	45	40	5		42
Medelantal anställda	29 346	31 313	-1 967	-6%	32 286
<b>Posten Meddelande</b>					
Nettoomsättning	4 103	4 282	-179	-4%	16 574
Rörelseresultat	342	480	-138	-29%	1 118
Rörelsemarginal, %	8,0	10,7	-2,7		6,4
<b>Strålfors</b>					
Nettoomsättning	1 004	1 036	-32	-3%	3 897
Rörelseresultat	4	33	-29	-88%	11
Rörelsemarginal, %	0,4	3,2	-2,8		0,3
<b>Posten Logistik</b>					
Nettoomsättning	2 561	2 366	195	8%	10 301
Rörelseresultat	99	130	-31	-24%	352
Rörelsemarginal, %	3,4	4,8	-1,4		3,0

## Koncernen

### Nettoomsättning och resultat

#### Januari–mars

Nettoomsättningen uppgick till 7 601 (7 738) MSEK, en minskning med 2%. Förvärvet av resterande 50% av Tollpost Globe AS ökade nettoomsättningen med 250 MSEK. Exklusive Tollpost och övriga mindre köp och försäljningar av bolag samt det under 2008 avvecklade Svensk Kassaservice minskade nettoomsättningen med 3%. Den lägre omsättningen förklaras av en efterfrågeminskning till följd av lågkonjunkturen och ökad konkurrens från andra kommunikationsätt och aktörer. Dessa effekter har i viss mån motverkats av positiva valutaeffekter.

Rörelseresultatet uppgick till 394 (694) MSEK. Utfallet förklaras bland annat av lägre rörelseresultat i rörelsegrenarna till följd av lågkonjunkturen. Dessutom innehöll första kvartalet 2008 100 MSEK i form av erhållen köpskilling från Nordea avseende övertagandet av delar av det svenska kontorsnätet. Vidare har innevarande kvartal belastats med förluster kopplade till 2008 års nedgång i förvaltningstillgångar för Postens Pensionsstiftelse, se vidare not Långsiktiga fordringar i koncernen. Förvärvet av resterande 50% av Tollpost och effekter av den försvagade svenska kronan svarade endast för en mindre påverkan på resultatet. Effekterna från Postens tidigare presenterade handlingsprogram gav i kvartalet en planerlig positiv resultat effekt om 230 MSEK.

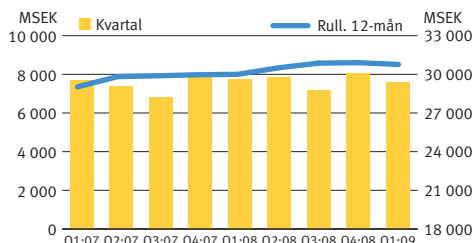
Produktiviteten försvagades jämfört med motsvarande period föregående år.

Sjukfrånvaron förbättrades med 0,6 procentenheter jämfört med motsvarande period föregående år och uppgick till 5,5% (6,1%).

Finansnettot uppgick till –6 (52) MSEK. Skillnaden mot motsvarande period föregående år förklaras av lägre räntenivå samt minskade likvida medel.

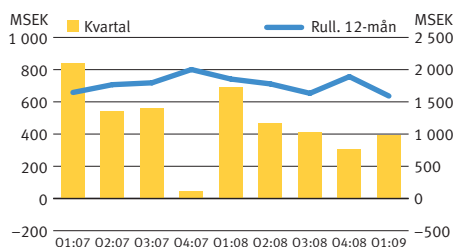
Resultat efter skatt uppgick till 278 (533) MSEK. Skatten uppgick till –110 (–213) MSEK.

NETTOOMSÄTTNING



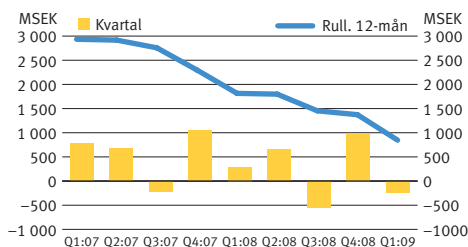
Nettoomsättningen rullande 12-månader ökade med 2%. Utvecklingen har påverkats positivt av köpet av resterande 50% av Tollpost Globe AS i mars 2008 och valutaeffekter. Utvecklingen har påverkats negativt av avvecklingen av Svensk Kassaservice.

RÖRELSERESULTAT



Rörelseresultatet rullande 12-månader försvagades jämfört med föregående kvartal. Exklusive omstruktureringkostnader om 166 (450) MSEK uppgick resultatet rullande 12-månader till 1 750 (2 297) MSEK. Försvagningen förklaras främst av lågkonjunkturen.

KASSAFLÖDE FRÅN DEN LÖPANDE VERKSAMHETEN



Kassaflödet varierar säsongmässigt där tredje kvartalet påverkas negativt av semesterperioden. Kassaflödet från den löpande verksamheten rullande 12-månader har minskat från som mest ett inflöde om 2,9 miljarder kr första kvartalet 2007 till ett inflöde om 0,8 miljarder kr första kvartalet 2009. Kassaflödet under första kvartalet 2009 påverkades negativt av det försämrade resultatet och förändring i avsättningar för pensioner.

## Posten Meddelande

Erbjuder en rikstäckande meddelandeförmedling till privatpersoner och företag, vilket inkluderar brev-, tidnings- och direktreklamdistribution samt in- och utlämning av paket för privatmarknaden. Rörelsegrenen ansvarar också för Postens ombudsnät och företagscenter.

MSEK, om ej annat anges	Jan-mar		Förändring		Helår
	2009	2008			2008
Nettoomsättning	4 103	4 282	-179	-4%	16 574
<i>brev</i>	2 488	2 592	-104	-4%	9 786
<i>direktreklam</i>	653	733	-80	-11%	2 874
<i>övrigt</i>	962	957	5	1%	3 914
Övriga rörelseintäkter	198	209	-11	-5%	842
Rörelseresultat	342	480	-138	-29%	1 118
Rörelsemarginal, %	8,0	10,7	-2,7		6,4
Investeringar	51	43	8	19%	194
Antal vardagar	62	62	0		252
Medelantal anställda	19 975	21 403	-1 428	-7%	21 937
A-post, miljoner producerade enheter	288	330	-42	-13%	1 237
B-post, miljoner producerade enheter	353	354	-1	0%	1 245
ODR, miljoner producerade enheter	501	593	-92	-16%	2 482

### Nettoomsättning och rörelseresultat

#### Januari–mars

Nettoomsättningen uppgick till 4 103 (4 282) MSEK, en minskning med 179 MSEK eller 4%. Från 1 januari 2009 höjdes portot för enstaka försändelser med 0,50 SEK. Att nettoomsättningen trots detta minskar förklaras av lågkonjunkturen, substitution och ökad konkurrens från Posten Norge genom Bring CityMails breddade geografiska marknadsnärvaro i Sverige. Direktreklam möter dessutom en hårdnande konkurrens även från andra aktörer och medier. Antalet utlämnade försändelser hos Postens 1 600 ombud minskade med 3%.

Rörelseresultatet uppgick till 342 (480) MSEK. Resultatutvecklingen är en följd av den lägre nettoomsättningen. Arbete med att anpassa kostnaderna till minskande volymer bedrivs kontinuerligt, vilket medfört lägre personalkostnader.

## Strålfors

Specialist inom informationslogistik och grafisk produktion till företagsmarknaden. Erbjuder helhetslösningar inom informationsöverföring av affärskritisk information.

MSEK, om ej annat anges	Jan–mar		Förändring		Helår
	2009	2008			2008
Nettoomsättning <sup>1)</sup>	1 004	1 036	-32	-3%	3 897
<i>Information Logistics</i>	744	726	18	2%	2 815
<i>Identification Solutions</i>	173	180	-7	-4%	652
<i>Supplies</i>	87	130	-43	-33%	430
Övriga rörelseintäkter	6	6	0	0%	96
Rörelseresultat <sup>2)</sup>	22	51	-29	-57%	83
Rörelsemarginal, % <sup>2)</sup>	2,2	4,9	-2,7		2,1
Investeringar	36	77	-41	-53%	290
Antal vardagar	62	62	0		252
Medelantal anställda	2 175	2 161	14	1%	2 220

<sup>1)</sup> Strålfors tillämpar en ny operativ organisation från och med 2009-04-01. Strålfors omsättning redovisas enligt den nya strukturen redan från och med kvartal 1 2009 och jämförelsetalen för 2008 har omräknats på motsvarande sätt. Information Logistics består av den tidigare divisionen Information Logistics och drygt hälften av den tidigare divisionen Graphic Solutions. Resterande del av Graphic Solutions bildar Identification Solutions medan Supplies ingick i den tidigare divisionen SPI.

<sup>2)</sup> Skillnaden i rörelseresultatet mellan ovanstående tabell och tabellen på sidan 3 samt not Segmentsrapportering förklaras av avskrivningar på förvärvade övervärden på anläggningstillgångar om 18 MSEK per kvartal.

### Nettoomsättning och rörelseresultat

#### Januari–mars

Nettoomsättningen uppgick till 1 004 (1 036) MSEK, en minskning med 32 MSEK motsvarande 3%. Minskningen härrör huvudsakligen från affärsområdet Supplies, som fokuserat mot mer lönsamma segment. Lågkonjunkturen och nettoeffekten av förvärv och avyttringar har medfört en omsättningsminskning, medan valutautvecklingen påverkade omsättningen positivt.

Lågkonjunkturen hade störst påverkan på affärsområdet Identification Solutions som har en hög andel kunder inom speciellt hårt drabbade branscher och geografiska områden, såsom fordonsindustrin och Östeuropa.

Rörelseresultatet uppgick till 22 (51) MSEK. Det lägre resultatet beror huvudsakligen på den minskade omsättningen till följd av lågkonjunkturen. Därtill väljer kunderna i större utsträckning enklare och billigare produktalternativ. Valutautvecklingen har endast haft en marginell effekt på resultatutvecklingen.

## Posten Logistik

Specialist inom logistik till företagsmarknaden. Erbjuder paket-, pall- och expresstjänster, systemtransporter och tredjepartslogistik. Ansvarar också för Postens paketutlämningsnät, MyPack, i Norge och Finland.

MSEK, om ej annat anges	Jan–mar		Förändring		Helår
	2009	2008			2008
Nettoomsättning	2 561	2 366	195	8%	10 301
<i>paket</i>	1 778	1 556	222	14%	6 935
<i>övrigt</i>	783	810	–27	–3%	3 366
Övriga rörelseintäkter	352	346	6	2%	1 415
Rörelseresultat	99	130	–31	–24%	352
Rörelsemarginal, %	3,4	4,8	–1,4		3,0
Investeringar	76	63	13	21%	422
Antal vardagar	62	62	0		252
Medelantal anställda	6 247	5 945	302	5%	6 613
Paket, miljoner producerade enheter	16,6	17,1	–0,5	–3%	65,6

### Nettoomsättning och rörelseresultat

#### Januari–mars

Nettoomsättningen uppgick till 2 561 (2 366) MSEK, en ökning med 195 MSEK eller 8%. Förvärvet av resterande 50% av Tollpost Globe AS svarade för 250 MSEK av ökningen. Den underliggande förändringen var –55 MSEK eller –2%. Posten Logistik påverkades av lågkonjunkturen på samtliga marknader. Den största nedgången var i Sverige och Norge där Posten Logistik har sina största marknader vilka genererar cirka 90% av Posten Logistiks intäkter. Verksamheten i Tyskland ökade, främst tack vare en ny stor affär.

Rörelseresultatet uppgick till 99 (130) MSEK, varav förvärvet av resterande 50% av Tollpost svarade för 18 MSEK, exklusive avskrivningar om 7 MSEK på förvärvade övervärden på anläggningstillgångar. Resultatutvecklingen i alla länder har tydligt påverkats av lågkonjunkturen. Detta har till viss del kunnat motverkas genom kostnadsanpassningar. Medelantalet anställda exklusive effekten av Tollpost-förvärvet minskade med 357. Valutaeffekten på resultatet var marginell.

## Moderbolaget

Verksamheten i Posten AB (publ) omfattar koncernens ledningsfunktioner och gemensamma enheter.

Nettoomsättningen för perioden uppgick till 502 (510) MSEK och resultat efter finansiella poster till –157 (–23) MSEK. Utebliven gottgörelse från Postens Pensionsstiftelse, som ersättning för utbetalda pensioner, om 212 MSEK har påverkat resultatet negativt i jämförelse med föregående år (dock ej i koncernen i enlighet med reglerna i IAS 19). Samtidigt har resultatandelar från koncernföretag ökat med 78 MSEK.

Investeringar i materiella anläggningstillgångar var 4 (11) MSEK, och likvida medel uppgick till 2 710 (2 959) MSEK. I mars anskaffades nya dotterbolag i Finland (Direct Link Worldwide Oy) och Norge (Direct Link Worldwide AS).

Medelantal anställda i moderbolagets ledningsfunktioner och gemensamma enheter uppgick till 591 (581). Posten AB:s hantering av koncernens ”outplacement”-program omfattade 318 (308) medelantal anställda. Sammantaget uppgick medelantal anställda i Posten AB till 909 (889).

## Risker och osäkerhetsfaktorer för koncernen och moderbolaget

Moderbolagets och koncernens riskhantering och de faktorer som kan påverka verksamheten beskrivs i Postens årsredovisning 2008. Posten bedömer att riskerna inte på något avgörande sätt har förändrats jämfört med beskrivningen i årsredovisningen.

## Årsstämma i Posten AB

Stämman beslutade att styrelsen skall bestå av åtta av årsstämman valda ledamöter utan suppleanter. Stämman beslutade omval av samtliga ledamöter; Mats Abrahamsson, Ingrid Bonde, Gunnel Duveblad, Katarina Mohlin, Marianne Nivert, Lars G Nordström, Bertil Persson och Richard Reinius. Till styrelsens ordförande omvaldes Marianne Nivert.

Stämman beslutade att en utdelning om 1 400 MSEK ska lämnas till svenska staten, under förutsättning att fusionen mellan Posten AB och Post Danmark A/S fullföljs efter tillstånd av de konkurrensvårdande myndigheterna.

Stämman godkände de för stämman föreslagna riktlinjerna för ersättning till ledande befattningshavare som beslutats av styrelsen i mars. Förslaget innebär bland annat att inga rörliga lönedelar eller bonus utgår till ledande befattningshavare.

Styrelseordförande Marianne Nivert meddelade att svenska och danska staten, såsom ägare till det nya moderbolaget i den kommande gemensamma dansk-svenska postkoncernen, har beslutat att utse Lars G Nordström till VD och koncernchef i det nya moderbolaget. Det nya moderbolaget bedöms komma att bildas omkring den 1 maj 2009. Lars G Nordström kommer under tiden fram till att det nya bolaget bildas att vara VD och koncernchef i Posten AB och leda förberedelsearbetet för samgåendet.

## Samgåendet mellan Posten AB och Post Danmark A/S

Det svenska Näringsdepartementet och danska Transportministeriet meddelade den 2 februari 2009 att parterna undertecknat avtalet om samgående mellan Posten AB och Post Danmark A/S. Nästa steg är det formella godkännandet i det danska Folketingets finansutskott samt att samgåendet prövas av relevanta konkurrensmyndigheter. Bolagens gemensamma ansökan lämnades till EU den 26 februari.

Ägarna kommer att bilda ett nytt bolag som blir moderbolag i den gemensamma koncernen.

Den gemensamma koncernen kommer att ha en årlig omsättning på cirka 45 miljarder SEK och drygt 50 000 anställda. Svenska staten kommer att äga cirka 60 procent av kapitalet och den danska staten kommer att äga cirka 40 procent av kapitalet. Rösterna fördelas 50/50 mellan den svenska och danska staten. CVC kommer inte att ingå som ägare i den gemensamma koncernen.

Det huvudsakliga motivet till samgåendet är att den gemensamma koncernen med ökad konkurrenskraft kan möta marknadens tilltagande utmaningar. Härigenom säkras förutsättningarna att bibehålla en förstklassig brev- och paketförmedling i de båda länderna och möjligheten att nå alla företag och hushåll även i framtiden. Den traditionella postverksamheten i respektive land kommer att bedrivas i affärsområden i en legal struktur med nationella bolag. Logistikverksamheterna kommer att samlas i ett gemensamt affärsområde. Även informationslogistik och grafisk verksamhet samordnas i den nya koncernen. Huvudkontoret kommer att ligga i Solna.



## Händelser efter rapportperioden

### **EU-kommissionen godkände samgåendet**

EU-kommissionen godkände den 21 april samgåendet mellan Posten AB och Post Danmark A/S. En förutsättning för EU-kommissionens godkännande var bland annat att Posten AB och Post Danmark A/S minskar sin marknadsandel på den danska marknaden för företagspaket. Kunderna erhåller samma service och kvalitet som i dag på samtliga marknader där koncernen är verksam.

EU-kommissionens beslut innebär att arbetet med att forma den nya koncernen nu kan gå in i en slutlig fas och ägarnas avsikt är att fullföljandet av samgåendet ska ske under andra kvartalet. Som en följd av detta är inriktningen att nästa delårsrapport kommer att avges av moderbolaget i den gemensamma koncernen efter utgången av tredje kvartalet. Vid fullföljandet av samgåendet kommer Posten att lämna en extra utdelning om 1 400 MSEK till svenska staten.

### **EU-domstolens utslag beträffande momsplikt på posttjänster**

Den 23 april avgjorde EG-domstolen den så kallade ”TNT-domen” som behandlar momsplikt på posttjänster. Domen kan föranleda ändringar i den svenska momslagstiftningen som medför att delar av de postala tjänster som Posten tillhandahåller kan komma att bli undantagna från moms och att avdragsrätten för moms därmed kan komma att begränsas.

Det pågår för närvarande ett arbete inom Posten för att analysera effekterna för verksamheten. Det är emellertid i nuläget inte möjligt att bedöma vilka tjänster som kommer att omfattas av momsfriheten och därmed inte heller möjligt att beräkna de eventuella ekonomiska konsekvenserna. Posten har inte kännedom om tidpunkt för eventuellt införande av nya momsregler.

Stockholm den 29 april 2009

Posten AB (Publ)

*Lars G Nordström*

VD och koncernchef, styrelseledamot

Denna rapport har inte varit föremål för revisorernas granskning.

## Koncernens finansiella rapporter i sammandrag

### Resultaträkning – koncernen

MSEK	Not	Jan–mar			Jan–dec
		2009	2008	Förändring	2008
Nettoomsättning	1,2	7 601	7 738	–2%	30 836
Övriga rörelseintäkter		67	146	–54%	405
<b>Rörelsens intäkter</b>	3	<b>7 668</b>	<b>7 884</b>	<b>–3%</b>	<b>31 241</b>
Personalkostnader	4	–3 299	–3 420	–4%	–13 329
Transportkostnader		–1 608	–1 463	10%	–6 500
Övriga kostnader	5	–2 096	–2 056	2%	–8 499
Avskrivningar och nedskrivningar av materiella och immateriella anläggningstillgångar		–271	–251	8%	–1 028
<b>Rörelsens kostnader</b>		<b>–7 274</b>	<b>–7 190</b>	<b>1%</b>	<b>–29 356</b>
<b>RÖRELSERESULTAT</b>		<b>394</b>	<b>694</b>	<b>–43%</b>	<b>1 885</b>
Finansiella intäkter		39	89	–56%	360
Finansiella kostnader		–45	–37	22%	–128
<b>Finansnetto</b>		<b>–6</b>	<b>52</b>	<b>–112%</b>	<b>232</b>
<b>Resultat efter finansnetto</b>		<b>388</b>	<b>746</b>	<b>–48%</b>	<b>2 117</b>
Skatt		–110	–213	–48%	–611
<b>PERIODENS RESULTAT</b>		<b>278</b>	<b>533</b>	<b>–48%</b>	<b>1 506</b>
<b>Periodens resultat hänförligt till</b>					
Moderbolagets aktieägare		277	532		1 502
Minoritetsintresse		1	1		4
Resultat per aktie, SEK		462	887		2 503

## Rapport över totalresultat – koncernen

MSEK	Jan–mar		Förändring	Jan–dec
	2009	2008		2008
<b>Periodens resultat</b>	<b>278</b>	<b>533</b>	<b>-48%</b>	<b>1 506</b>
Periodens omräkningsdifferenser	232	-60		55
<b>PERIODENS SUMMA TOTALRESULTAT</b>	<b>510</b>	<b>473</b>	<b>8%</b>	<b>1 561</b>
<b>Periodens summa totalresultat hänförligt till</b>				
Moderbolagets aktieägare	509	472		1 557
Minoritetsintresse	1	1		4

## Rapport över förändringar i eget kapital – koncernen

MSEK	Eget kapital hänförligt till moderbolagets aktieägare					Minoritetsintresse	Totalt eget kapital
	Aktiekapital <sup>1)</sup>	Tillskjutet kapital	Omräkningsreserv	Balanserat resultat	Summa		
Ingående eget kapital 2008–01–01	600	42	15	6 390	7 047	10	7 057
Periodens resultat				532	532	1	533
Periodens övriga totalresultat			-60		-60		-60
<b>Utgående eget kapital 2008–03–31</b>	<b>600</b>	<b>42</b>	<b>-45</b>	<b>6 922</b>	<b>7 519</b>	<b>11</b>	<b>7 530</b>
Ingående eget kapital 2008–04–01	600	42	-45	6 922	7 519	11	7 530
Periodens resultat				970	970	2	972
Periodens övriga totalresultat			116		116		116
Utdelningar				-625	-625	-14	-639
<b>Utgående eget kapital 2008–12–31</b>	<b>600</b>	<b>42</b>	<b>71</b>	<b>7 267</b>	<b>7 980</b>	<b>-1</b>	<b>7 979</b>
Ingående eget kapital 2009–01–01	600	42	71	7 267	7 980	-1	7 979
Periodens resultat				277	277	1	278
Periodens övriga totalresultat			232		232		232
<b>Utgående eget kapital 2009–03–31</b>	<b>600</b>	<b>42</b>	<b>303</b>	<b>7 544</b>	<b>8 489</b>	<b>0</b>	<b>8 489</b>

<sup>1)</sup> Antal aktier 600 000

Det egna kapitalet uppgick till 8 489 MSEK, vilket är 510 MSEK högre än den 31 december 2008. Avkastningen på eget kapital uppgick till 15 (21)%. Av eget kapital är 8 489 MSEK hänförligt till moderbolagets aktieägare och 0 MSEK till minoritetsintressen.

## Rapport över finansiell ställning – koncernen

MSEK	Not	31 mar		31 dec
		2009	2008	2008
<b>TILLGÅNGAR</b>	1, 2			
Goodwill		2 624	2 420	2 527
Övriga immateriella anläggningstillgångar		1 072	1 158	1 074
Materiella anläggningstillgångar		4 709	4 464	4 653
Finansiella placeringar		133	86	132
Långfristiga fordringar	6	2 528	2 259	2 160
Uppskjutna skattefordringar		129		127
<b>Summa anläggningstillgångar</b>		<b>11 195</b>	<b>10 387</b>	<b>10 673</b>
Varulager		285	267	275
Skattefordringar		344	4	169
Kundfordringar		3 411	3 341	3 268
Förutbetalda kostnader och upplupna intäkter		816	991	897
Övriga fordringar		131	225	346
Kortfristiga placeringar		1		1
Likvida medel		2 884	3 612	3 372
<b>Summa omsättningstillgångar</b>		<b>7 872</b>	<b>8 440</b>	<b>8 328</b>
<b>SUMMA TILLGÅNGAR</b>		<b>19 067</b>	<b>18 827</b>	<b>19 001</b>
<b>EGET KAPITAL OCH SKULDER</b>				
<b>EGET KAPITAL</b>				
Aktiekapital		600	600	600
Tillskjutet kapital		42	42	42
Reserver		303	- 45	71
Balanserat resultat		7 544	6 922	7 267
<b>Summa eget kapital hänförligt till moderbolagets aktieägare</b>		<b>8 489</b>	<b>7 519</b>	<b>7 980</b>
Minoritetsintresse		0	11	-1
<b>SUMMA EGET KAPITAL</b>		<b>8 489</b>	<b>7 530</b>	<b>7 979</b>
<b>SKULDER</b>				
Långfristiga räntebärande skulder		506	643	532
Övriga långfristiga skulder		168	135	157
Avsättningar till pensioner	7	1 399	1 032	1 394
Övriga avsättningar	8	1 495	1 959	1 513
Uppskjutna skatteskulder		635	111	536
<b>Summa långfristiga skulder</b>		<b>4 203</b>	<b>3 880</b>	<b>4 132</b>
Kortfristiga räntebärande skulder		440	215	475
Leverantörsskulder		1 430	1 393	1 504
Skatteskulder		82	131	90
Övriga kortfristiga skulder		1 391	1 714	1 707
Upplupna kostnader och förutbetalda intäkter		2 483	2 655	2 422
Övriga avsättningar	8	549	1 309	692
<b>Summa kortfristiga skulder</b>		<b>6 375</b>	<b>7 417</b>	<b>6 890</b>
<b>SUMMA SKULDER</b>		<b>10 578</b>	<b>11 297</b>	<b>11 022</b>
<b>SUMMA EGET KAPITAL OCH SKULDER</b>		<b>19 067</b>	<b>18 827</b>	<b>19 001</b>

Information om koncernens ställda säkerheter och eventalförpliktelser, se not 9

Balansomslutningen den 31 mars uppgick till 19 067 MSEK, vilket var 66 MSEK högre än den 31 december 2008. Omräkningsdifferenser om 232 MSEK avsåg främst goodwill och anläggningstillgångar.

Soliditeten uppgick till 45% jämfört med 40% den 31 december 2008.

Finansiell nettoställning uppgick till 3 201 (4 067) MSEK, vilket är 63 MSEK lägre än den 31 december 2008.

MSEK	31 mar		31 dec
	2009	2008	2008
Finansiella placeringar	133	86	132
Långfristiga fordringar	2 528	2 259	2 160
Kortfristiga placeringar	1		1
Likvida medel	2 884	3 612	3 372
<b>Summa finansiella tillgångar</b>	<b>5 546</b>	<b>5 957</b>	<b>5 665</b>
Långfristiga räntebärande skulder	506	643	532
Avsättningar till pensioner	1 399	1 032	1 394
Kortfristiga räntebärande skulder	440	215	475
<b>Summa finansiella skulder</b>	<b>2 345</b>	<b>1 890</b>	<b>2 401</b>
<b>Finansiell nettoställning</b>	<b>3 201</b>	<b>4 067</b>	<b>3 264</b>

## Rapport över kassaflöden – koncernen

MSEK	Jan–mar		Jan–dec
	2009	2008	2008
<b>DEN LÖPANDE VERKSAMHETEN</b>			
Resultat efter finansnetto	388	746	2 117
Justeringar för poster som inte ingår i kassaflödet:			
Återläggning avskrivningar enligt plan	271	251	1 028
Realisationsvinst/förlust på sålda anläggningstillgångar	1	3	-17
Realisationsvinst försäljning av verksamhet			-65
Avsättningar för pensioner	-363	-65	179
Övriga avsättningar	-161	-179	-1 093
Övriga ej likviditetspåverkande poster	-5	-3	-20
Betalda skatter	-197	-324	-613
<b>Kassaflöde från den löpande verksamheten före förändringar av rörelsekapitalet</b>	<b>-66</b>	<b>429</b>	<b>1 516</b>
Kassaflöde från förändringar i rörelsekapital			
Ökning(-)/minskning(+) kundfordringar	-143	117	190
Ökning(+)/minskning(-) leverantörsskulder	-74	-262	-151
Övriga förändringar i rörelsekapital	49	7	-189
<b>Förändring i rörelsekapital</b>	<b>-168</b>	<b>-138</b>	<b>-150</b>
<b>Kassaflöde från den löpande verksamheten</b>	<b>-234</b>	<b>291</b>	<b>1 366</b>
<b>INVESTERINGSVERKSAMHETEN</b>			
Investeringar i immateriella anläggningstillgångar	-5	-8	-33
Investeringar i materiella anläggningstillgångar	-198	-215	-1 101
Investeringar i finansiella tillgångar	-1		-49
Förvärv av dotterföretag, nettoeffekt på likvida medel		-1 223	-1 269
Avyttring av verksamhet			102
Försäljning av övriga anläggningstillgångar mm	2	12	64
Ökning (-)/minskning (+) av kortfristiga finansiella fordringar		-1	
<b>Kassaflöde från investeringsverksamheten</b>	<b>-202</b>	<b>-1 435</b>	<b>-2 286</b>
<b>FINANSIERINGSVERKSAMHETEN</b>			
Upptagna lån	250		314
Amorterade lån	-315	-2	-73
Förändring av leasingskuld	-28	-30	-121
Utbetald utdelning			-639
Ökning(+)/minskning(-) av övriga finansiella skulder	37	5	18
<b>Kassaflöde från finansieringsverksamheten</b>	<b>-56</b>	<b>-27</b>	<b>-501</b>
<b>PERIODENS KASSAFLÖDE</b>	<b>-492</b>	<b>-1 171</b>	<b>-1 421</b>
Likvida medel vid periodens början	3 372	4 788	4 788
Kursdifferens i likvida medel	4	-5	5
Likvida medel vid periodens slut	2 884	3 612	3 372

### Januari–mars

Kassaflödet från den löpande verksamheten uppgick till -234 (291) MSEK. Det lägre kassaflödet förklaras främst av lägre resultat efter finansnetto och förändring i avsättningar för pensioner. Eftersom nettoavkastningen i Postens Pensionsstiftelse utvecklats negativt kan Posten inte tillgodoräkna sig gottgörelse detta kvartal, se vidare koncernens not 7.

Kassaflödet från investeringsverksamheten uppgick till -202 (-1 435) MSEK. Investeringar i materiella anläggningstillgångar uppgick till -198 (-215) MSEK, varav i ny teknik och kapacitet inom brev- och paketnäten 95 (80) MSEK och ersättningsinvesteringar i lokaler, fordon och IT 102 (134) MSEK.

Kassaflödet från finansieringsverksamheten uppgick till -56 (-27) MSEK.

Likvida medel uppgick vid periodens utgång till 2 884 (3 612) MSEK. Jämfört med utgången av 2008 har likvida medel minskat med 488 MSEK, inklusive kursdifferenser i likvida medel med 4 MSEK.

## Noter – koncernen

### Not 1 Redovisningsprinciper

#### Överensstämmelse med lag och normgivning

Koncernredovisningen har upprättats i enlighet med de International Financial Reporting Standards (IFRS) utgivna av International Accounting Standards Board (IASB) samt tolkningsuttalanden från International Financial Reporting Interpretations Committee (IFRIC) såsom de har godkänts av EG-kommissionen för tillämpning inom EU, den svenska Årsredovisningslagen samt Rådet för finansiell rapportering RFR 1.2 Kompletterande redovisning för koncerner.

#### Koncernredovisning

Koncernens delårsrapport är upprättad enligt IAS 34 Delårsrapportering och årsredovisningslagen. Samma redovisningsprinciper och beräkningsmetoder har använts i delårsrapporten som i årsredovisningen 2008 med undantag för vad som anges nedan under ”Ändrade redovisningsprinciper”.

#### Ändrade redovisningsprinciper

IFRS 8 Rörelsesegment innebär att segmentsredovisningen utgår från ledningens rapportering av segmenten. Denna ändring i regelverket har inte påverkat redovisningen av koncernens segment.

Omarbetning IAS 1 Utformning av finansiella rapporter behandlar ny uppställningsform för resultaträkningen och ändrad hantering av förändringar i eget kapital. I och med denna delårsrapport har införts Rapport över totalresultat.

IAS 23 Lånekostnader föreskriver aktivering av lånekostnader hänförliga till inköp, konstruktion och produktion av tillgång som tar betydande tid i anspråk att färdigställas. Verksamhetens art och koncernens finansiering av utvecklingsarbete har hittills inte föranlett någon aktivering av lånekostnader.

IAS 39 Finansiella instrument klargör hur redovisning och värdering av utställda säkringsinstrument får göras i relation till verkligt värdeförändringar eller kassaflödesförändringar i finansiella instrument. Någon omklassificering eller ändrad värdering har inte skett med anledning av ändringar i regelverket.

### Not 2 Väsentliga bedömningar och uppskattningar

Vid upprättande av de finansiella rapporterna har företagsledningen gjort bedömningar och uppskattningar som påverkat koncernens redovisning. Dessa bedömningar och uppskattningar har gjorts utifrån vad som är känt vid tidpunkten för rapporternas avgivande och baseras på historiska erfarenheter och de antaganden som företagsledningen bedömer vara rimliga under gällande omständigheter. De slutsatser som företagsledningen har dragit ligger till grund för redovisade värden. Faktiska utfall, bedömningar och uppskattningar i framtida finansiella rapporter under det kommande året kan skilja sig från de gjorda i denna rapport på grund av ändrade omvärldsfaktorer och nyvunnen erfarenhet.

De för Posten mest väsentliga bedömningar och uppskattningar har gjorts inom nedanstående områden.

#### Immateriella tillgångar

Antaganden görs om framtida förhållanden för att beräkna framtida kassaflöden som bestämmer återvinningsvärdet på goodwill, varumärken och kundrelationer. Återvinningsvärdet jämförs med det redovisade värdet för dessa tillgångar och ligger till grund för eventuella nedskrivningar eller återföringar. De antaganden som påverkar återvinningsvärdet mest är framtida volymutveckling, vinstmarginalutveckling, diskonteringsränta och nyttjandeperiod. Om framtida omvärldsfaktorer och förhållanden ändras kan antaganden påverkas så att redovisade värden på immateriella tillgångar ändras.

#### Pensionsåtaganden

I den aktuariella beräkningen av Postens pensionsåtaganden görs ett antal bedömningar för att fastställa rimliga antaganden. De mest väsentliga är antaganden om diskonteringsränta och framtida avkastning på förvaltningstillgångarna. Förändringar av antaganden på grund av ändrade omvärldsfaktorer kan påverka Postens resultat- och balansräkning om effekterna av ändrade antaganden skulle falla utanför ”korridoren”. Förändrade antaganden påverkar även den prognostiserade kostnaden för det kommande året.

#### Avsättningar

Posten har i och med bolagiseringen 1994 iklätt sig en ansvarsförbindelse (särskilda övergångsbestämmelser) som innebär att vissa yrkeskategorier kan välja att gå i förtida pension vid 60 och 63 års ålder. Ansvarsförbindelsen är upptagen som skuld i balansräkningen och är beräknad baserat på erfarenhet av andelen personer som valt att utnyttja sin rätt till förtida pension enligt dessa bestämmelser. Skulle utnyttjandandelen förändras påverkas skulden i motsvarande grad.

#### Skatter

Aktiverbarhet av underskottsavdrag har gjorts utifrån affärsplaner och bedömningar av framtida beskattningsbara vinster som kan utnyttja underskottsavdrag. Bedömningar har gjorts av ej avdragsgilla kostnader och ej skattepliktiga intäkter enligt med idag gällande skatteregler. Vidare har hänsyn tagits till framtida resultat under sex år för att värdera redovisad skattefordran med idag gällande skattesatser. Förändringar i skattelagstiftning i Sverige och i andra länder där Posten är verksam och ändrade tolkningar och tillämpningar av gällande lagstiftning kan påverka storleken på de redovisade skattefordringarna och –skulderna. Ändrade omständigheter som påverkar antaganden påverkar även årets resultat.

### Not 3 Segmentsrapportering

Postens indelning i rörelsegrenar utgår från hur Posten styrs och rapporterar till ledningen.

Posten Meddelande erbjuder en rikstäckande meddelandeförmedling till privatpersoner och företag, vilket inkluderar brev- tidnings- och direktreklamdistribution samt in- och utlämning av paket för privatmarknaden. Rörelsegrenen ansvarar också för Postens ombudsnät och företagscenter.

Strålfors, specialist inom informationslogistik och grafisk produktion till företagsmarknaden. Erbjuder helhetslösningar inom informationsöverföring av affärskritisk information.

Posten Logistik, specialist inom logistik till företagsmarknaden. Erbjuder paket-, pall- och expresstjänster, systemtransporter och tredjepartslogistik. Ansvarar också för Postens paketutlämningsnät MyPack, i Norge och Finland.

Moderbolagsfunktioner utgörs av koncerngemensamma lednings- och stödverksamheter.

Som justeringar och eliminerings redovisas, utöver internelimineringar, effekter av omräkning av pensioner enligt IAS 19 Ersättningar till anställda, finansiell leasing enligt IAS 17 samt värdering av finansiella instrument enligt IAS 39.

Verksamheten i Svensk Kassaservice avvecklades per den 31 december 2008.

#### Värdering

För interna köp och försäljningar inom koncernen tillämpas marknadsmässiga priser. För moderbolagsfunktionens interna försäljning tillämpas kostnadsbaserade priser inom Sverige.

2009 jan–mar MSEK	Posten Meddelande	Strålfors	Posten Logistik	Moderbolags- funktioner <sup>1)</sup>	Summa	Justeringar och elimineringar	Posten- koncernen
Nettoomsättning, externt	4 081	986	2 534		7 601		7 601
Nettoomsättning, internt	22	18	27		67	-67	
<b>Summa nettoomsättning</b>	<b>4 103</b>	<b>1 004</b>	<b>2 561</b>		<b>7 668</b>	<b>-67</b>	<b>7 601</b>
Övriga rörelseintäkter, externt	35	6	10	11	62	5	67
Övriga rörelseintäkter, internt	163		342	591	1 096	-1 096	
<b>Summa rörelsens intäkter</b>	<b>4 301</b>	<b>1 010</b>	<b>2 913</b>	<b>602</b>	<b>8 826</b>	<b>-1 158</b>	<b>7 668</b>
Personalkostnader	-2 121	-318	-765	-187	-3 391	92	-3 299
Transportkostnader	-673	-32	-1 303	0	-2 008	400	-1 608
Övriga kostnader	-1 118	-578	-675	-326	-2 697	601	-2 096
Avskrivningar och nedskrivningar	-47	-78	-71	-57	-253	-18	-271
<b>Summa rörelsens kostnader</b>	<b>-3 959</b>	<b>-1 006</b>	<b>-2 814</b>	<b>-570</b>	<b>-8 349</b>	<b>1 075</b>	<b>-7 274</b>
<b>RÖRELSERESULTAT</b>	<b>342</b>	<b>4</b>	<b>99</b>	<b>32</b>	<b>477</b>	<b>-83</b>	<b>394</b>
Finansnetto							-6
<b>Resultat efter finansnetto</b>							<b>388</b>
Skatt							-110
<b>Periodens resultat</b>							<b>278</b>
<b>Tillgångar</b>	<b>8 833</b>	<b>3 918</b>	<b>6 820</b>	<b>16 719</b>	<b>36 290</b>	<b>-17 223</b>	<b>19 067</b>
<b>Skulder</b>	<b>5 881</b>	<b>2 048</b>	<b>3 028</b>	<b>9 548</b>	<b>20 505</b>	<b>-9 927</b>	<b>10 578</b>
<b>Investeringar i anläggningstillgångar</b>	<b>51</b>	<b>36</b>	<b>76</b>	<b>40</b>	<b>203</b>		<b>203</b>

<sup>1)</sup> Inklusive resterande delar av det avvecklade Svensk Kassaservice, påverkade rörelseresultatet med -21 MSEK

2008 jan–mar MSEK	Posten Meddelande	Strålfors	Posten Logistik	Svensk Kassaservice	Moder bolags- funktioner	Summa	Justeringar och elimineringar	Posten- koncernen
Nettoomsättning, externt	4 260	1 011	2 344	123		7 738		7 738
Nettoomsättning, internt	22	25	22	1		70	-70	
<b>Summa nettoomsättning</b>	<b>4 282</b>	<b>1 036</b>	<b>2 366</b>	<b>124</b>		<b>7 808</b>	<b>-70</b>	<b>7 738</b>
Övriga rörelseintäkter, externt	11	6	5	105	13	140	6	146
Övriga rörelseintäkter, internt	198		341	3	609	1 151	-1 151	
<b>Summa rörelsens intäkter</b>	<b>4 491</b>	<b>1 042</b>	<b>2 712</b>	<b>232</b>	<b>622</b>	<b>9 099</b>	<b>-1 215</b>	<b>7 884</b>
Personalkostnader	-2 204	-315	-729	-99	-165	-3 512	92	-3 420
Transportkostnader	-657	-28	-1 158	-7		-1 850	387	-1 463
Övriga kostnader	-1 100	-600	-638	-47	-408	-2 793	737	-2 056
Avskrivningar och nedskrivningar	-50	-66	-57	-3	-56	-232	-19	-251
<b>Summa rörelsens kostnader</b>	<b>-4 011</b>	<b>-1 009</b>	<b>-2 582</b>	<b>-156</b>	<b>-629</b>	<b>-8 387</b>	<b>1 197</b>	<b>-7 190</b>
<b>RÖRELSERESULTAT</b>	<b>480</b>	<b>33</b>	<b>130</b>	<b>76</b>	<b>-7</b>	<b>712</b>	<b>-18</b>	<b>694</b>
Finansnetto								52
<b>Resultat efter finansnetto</b>								<b>746</b>
Skatt								-213
<b>Periodens resultat</b>								<b>533</b>
<b>Tillgångar</b>	<b>7 921</b>	<b>3 623</b>	<b>6 587</b>	<b>770</b>	<b>14 136</b>	<b>33 037</b>	<b>-14 210</b>	<b>18 827</b>
<b>Skulder</b>	<b>5 025</b>	<b>1 692</b>	<b>2 831</b>	<b>620</b>	<b>8 093</b>	<b>18 261</b>	<b>-6 964</b>	<b>11 297</b>
<b>Investeringar i anläggningstillgångar</b>	<b>43</b>	<b>77</b>	<b>63</b>		<b>40</b>	<b>223</b>		<b>223</b>

2008 jan–dec MSEK	Posten Meddelande	Strålfors	Posten Logistik	Svensk Kassaservice	Moder_ bolags- funktioner	Summa	Justeringar och elimineringar	Posten- koncernen
Nettoomsättning, externt	16 487	3 811	10 214	325		30 837	-1	30 836
Nettoomsättning, internt	87	86	87	1		261	-261	
<b>Summa nettoomsättning</b>	<b>16 574</b>	<b>3 897</b>	<b>10 301</b>	<b>326</b>		<b>31 098</b>	<b>-262</b>	<b>30 836</b>
Övriga rörelseintäkter, externt	70	96	31	119	69	385	20	405
Övriga rörelseintäkter, internt	772		1 384	11	2 420	4 587	-4 587	
<b>Summa rörelsens intäkter</b>	<b>17 416</b>	<b>3 993</b>	<b>11 716</b>	<b>456</b>	<b>2 489</b>	<b>36 070</b>	<b>-4 829</b>	<b>31 241</b>
Personalkostnader	-8 576	-1 222	-3 063	-253	-561	-13 675	346	-13 329
Transportkostnader	-2 651	-117	-5 295	-24	-2	-8 089	1 589	-6 500
Övriga kostnader	-4 886	-2 365	-2 747	-174	-1 603	-11 775	3 276	-8 499
Avskrivningar och nedskrivningar	-185	-278	-259	-7	-224	-953	-75	-1 028
<b>Summa rörelsens kostnader</b>	<b>-16 298</b>	<b>-3 982</b>	<b>-11 364</b>	<b>-458</b>	<b>-2 390</b>	<b>-34 492</b>	<b>5 136</b>	<b>-29 356</b>
<b>RÖRELSERESULTAT</b>	<b>1 118</b>	<b>11</b>	<b>352</b>	<b>-2</b>	<b>99<sup>1)</sup></b>	<b>1 578</b>	<b>307<sup>2)</sup></b>	<b>1 885</b>
Finansnetto								232
<b>Resultat efter finansnetto</b>								<b>2 117</b>
Skatt								-611
<b>Periodens resultat</b>								<b>1 506</b>
<b>Tillgångar</b>	<b>8 338</b>	<b>3 897</b>	<b>6 385</b>	<b>887</b>	<b>16 007</b>	<b>35 514</b>	<b>-16 513</b>	<b>19 001</b>
<b>Skulder</b>	<b>6 106</b>	<b>2 090</b>	<b>2 927</b>	<b>164</b>	<b>8 502</b>	<b>19 789</b>	<b>-8 767</b>	<b>11 022</b>
<b>Investeringar i anläggningstillgångar</b>	<b>194</b>	<b>290</b>	<b>422</b>		<b>229<sup>3)</sup></b>	<b>1 135</b>		<b>1 135</b>

<sup>1)</sup> Resultatförbättringen jämfört med föregående år förklaras av återförd avsättning i moderbolaget avseende Svensk Kassaservice om 350 MSEK

<sup>2)</sup> Avser främst justering av pensionskostnader beräknade enligt IAS 19 med 134 (29) MSEK och överskott i Postens Försäkringsförening 67 (0) MSEK

<sup>3)</sup> Avser främst investeringar i fordon som internt leasas av rörelsegrenarna, i huvudsak Posten Meddelande



## Not 4 Personalkostnader

MSEK	Jan–mar		Jan–dec
	2009	2008	2008
Löner och andra ersättningar	2 321	2 396	9 372
Sociala kostnader	921	981	3 785
Övriga personalkostnader	57	43	172
<b>Summa</b>	<b>3 299</b>	<b>3 420</b>	<b>13 329</b>
Medelantal anställda, från årets början till periodens slut	29 346	31 313	32 286

## Not 5 Övriga kostnader

MSEK	Jan–mar		Jan–dec
	2009	2008	2008
Lokalkostnader	414	393	1 570
Avsättningar <sup>1)</sup>	24	16	177
Terminalavgifter	289	243	1 147
Kostnad varor och material	496	542	2 028
Inköpta IT-resurser	233	230	955
Övrigt	640	632	2 622
<b>Summa</b>	<b>2 096</b>	<b>2 056</b>	<b>8 499</b>

<sup>1)</sup> Se vidare not 8 Övriga avsättningar

## Not 6 Långfristiga fordringar

MSEK	31 mar		31 dec
	2009	2008	2008
Redovisat värde relaterat till fonderade förmånsbestämda ålders- och avtalspensionsplaner värderade enligt IAS 19 <sup>1)</sup>	2 073	1 807	1 799
Redovisat värde relaterat till fonderade förmånsbestämda sjukpensionsplaner värderade enligt IAS 19 <sup>2)</sup>	95		67
Löneskattfordran sammanhängande med att pensionsåtaganden enligt IAS 19 redovisas till lägre belopp än det belopp de upptas i redovisningen för juridisk person i Sverige i enlighet med UFR 4	503	439	437
Löneskatt sjukpensionsplaner <sup>3)</sup>	-149		-149
Depositioner Lokalhyror	6	7	6
Elderivat		6	
<b>Summa</b>	<b>2 528</b>	<b>2 259</b>	<b>2 160</b>

<sup>1)</sup> Ej redovisade aktuariella förluster avseende ålderspensionsplaner uppgår till 3 384 MSEK per den 31 mars 2009. Den del av aktuariella förluster som amorteras är 1 948 MSEK, vilket ger en resultat effekt 2009 om 193 MSEK och belastar resultatet linjärt över året. Dessa är huvudsakligen orsakade av förvaltningstillgångarnas nedgång under 2008.

<sup>2)</sup> Ej redovisade aktuariella vinster avseende sjukpensionsplaner uppgår till 427 MSEK per den 31 mars 2009. Den del av aktuariella vinster som amorteras är 310 MSEK, vilket ger en resultat effekt 2009 om 44 MSEK och intäktsförs linjärt över året.

<sup>3)</sup> Redovisningen av löneskatteskulden för sjukpensionsplanerna täcks av uppkommet överskott i Postens Försäkringsförening. Löneskatteskulden redovisas således med tillgången.

## Not 7 Avsättningar till pensioner

Avsättningar till pensioner uppgick i Postens balansräkning till 1 399 MSEK, en ökning med 5 MSEK jämfört med den 31 december 2008.

Avsättningar till pensioner, MSEK	Jan–mar		Jan–dec
	2009	2008	2008
Ingående balans	1 394	1 033	1 033
Löpande pensioner	115	59	136
Förtida pensioner	160	116	792
Avgår belopp för bolag i Posten som kapitaliserats i Postens Pensionsstiftelse	-270	-176	-567
<b>Utgående balans</b>	<b>1 399</b>	<b>1 032</b>	<b>1 394</b>
<b>Aktuariella antaganden (Enligt IFRS) %</b>	<b>2009</b>	<b>2008</b>	<b>2007</b>
Diskonteringsränta	4,10	4,10	4,50
Förväntad avkastning på förvaltningstillgångar	5,10	5,10	5,50

### Tilläggsupplysningar

#### Postens Pensionsstiftelse, enligt Tryggandelagen

Postens Pensionsstiftelse tryggar pensionsförpliktelserna i Posten AB, Posten Meddelande AB och Posten Logistik AB. Till stiftelsen överförda medel under perioden uppgick till 270 (176) MSEK och gottgörelse från stiftelsen har lämnats med 0 (180) MSEK. Marknadsvärdet av nettotillgångarna uppgår till 12 105 MSEK jämfört med 12 233 MSEK, 31 december 2008, vilket innebär en minskning med 128 MSEK. Nettotillgångarna har ökat till följd av överförda medel på 270 MSEK, men minskat med 398 MSEK beroende på negativt förvaltningsresultat. De utestående pensionsförpliktelserna uppgår till 12 434 MSEK jämfört med 11 952 MSEK, 31 december 2008. Ökningen med 481 MSEK beror på årlig indexering och nyintjänad pensionsförpliktelse.

Stiftelsens konsolideringsgrad per 31 mars uppgick till 97% (114)%. Nettoavkastningen efter kostnader och skatt uppgick för perioden januari–mars till -3,2 (-2,9)%.

Tillgångsslag till marknadsvärde, MSEK	31 mar		31 dec			
	2009	%	2008	%	2008	%
Realränteobligationer	3 959	33	4 529	33	4 338	35
Övriga räntebärande tillgångar	1 424	12	2 236	16	1 097	9
<b>Summa räntebärande tillgångar</b>	<b>5 383</b>	<b>45</b>	<b>6 765</b>	<b>49</b>	<b>5 435</b>	<b>44</b>
Fastigheter	1 268	10	1 162	8	1 428	12
Infrastruktur	629	5	170	1	611	5
Private Equity	344	3	225	2	349	3
Aktier	1 843	15	2 915	22	1 889	15
Hedgefonder	2 638	22	2 506	18	2 521	21
<b>Summa övriga tillgångar</b>	<b>6 722</b>	<b>55</b>	<b>6 978</b>	<b>51</b>	<b>6 798</b>	<b>56</b>
<b>Summa tillgångar</b>	<b>12 105</b>	<b>100</b>	<b>13 743</b>	<b>100</b>	<b>12 233</b>	<b>100</b>

**Not 8 Övriga avsättningar**

2009 jan–mar MSEK	Ingående balans	Avsättningar	Återföringar	Upplösningar	Utgående balans
<b>Avveckling Svensk Kassaservice</b>	<b>79</b>			<b>-31</b>	<b>48</b>
<b>Omstruktureringsåtgärder</b>	<b>615</b>	<b>24<sup>1)</sup></b>		<b>-163</b>	<b>476</b>
Varav: Personalavveckling, främst förtida pensioner	601	24		-159	466
Övriga avvecklingar	14			-4	10
<b>Antastbara pensionsförpliktelser</b>	<b>1 266</b>	<b>16</b>			<b>1 282</b>
Varav: Löneskatt	247	3			250
Antastbara pensionsförpliktelser enl. IAS 19	1 019	13			1 032
<b>Övrigt</b>	<b>245</b>			<b>-7</b>	<b>238</b>
Varav: Arbetssskador	77				77
Övriga koncernreserver	153			-3	150
Övriga avsättningar	15			-4	11
<b>Summa Övriga avsättningar</b>	<b>2 205</b>	<b>40</b>		<b>-201<sup>2)</sup></b>	<b>2 044</b>
Varav kortfristigt	692				549

<sup>1)</sup> Resultatpåverkan: Personalkostnader 24 MSEK

<sup>2)</sup> Personalkostnader 173 MSEK, finansiella poster 8 MSEK och övriga kostnader 20 MSEK

2008 jan–mar MSEK	Ingående balans	Avsättningar	Återföringar	Upplösningar	Utgående balans
<b>Avveckling Svensk Kassaservice</b>	<b>1 089</b>			<b>-59</b>	<b>1 030</b>
<b>Omstruktureringsåtgärder</b>	<b>333</b>	<b>19<sup>1)</sup></b>	<b>-2<sup>1)</sup></b>	<b>-126</b>	<b>224</b>
Varav: Personalavveckling, främst förtida pensioner	307	19	-2	-111	213
Övriga avvecklingar	26			-15	11
<b>Antastbara pensionsförpliktelser</b>	<b>1 500</b>	<b>26</b>			<b>1 526</b>
Varav: Löneskatt	299	5			304
Antastbara pensionsförpliktelser enl. IAS 19	1 201	21			1 222
<b>Löneskatt sjukförsäkringar</b>	<b>149</b>				<b>149</b>
<b>Övrigt</b>	<b>376</b>			<b>-37</b>	<b>339</b>
Varav: Arbetssskador	77				77
Övriga koncernreserver	250			-10	240
Övriga avsättningar	49			-27	22
<b>Summa Övriga avsättningar</b>	<b>3 447</b>	<b>45</b>	<b>-2</b>	<b>-222<sup>2)</sup></b>	<b>3 268</b>
Varav kortfristigt	1 478				1 309

<sup>1)</sup> Resultatpåverkan: Personalkostnader 1 MSEK och övriga kostnader 16 MSEK

<sup>2)</sup> Resultatpåverkan: Personalkostnader 138 MSEK, finansiella poster 4 MSEK och övriga kostnader 80 MSEK

2008 jan–dec MSEK	Ingående balans	Avsättningar	Återföringar	Upplösningar	Utgående balans
<b>Avveckling Svensk Kassaservice</b>	<b>1 089</b>		<b>-350<sup>1)</sup></b>	<b>-660</b>	<b>79</b>
<b>Omstruktureringsåtgärder</b>	<b>333</b>	<b>631<sup>1)</sup></b>	<b>-38<sup>1)</sup></b>	<b>-311</b>	<b>615</b>
Varav: Personalavveckling, främst förtida pensioner	307	617	-38	-285	601
Övriga avvecklingar	26	14		-26	14
<b>Antastbara pensionsförpliktelser</b>	<b>1 500</b>	<b>21</b>	<b>-84</b>	<b>-171<sup>4)</sup></b>	<b>1 266</b>
Varav: Löneskatt	299	4	-16	-40	247
Antastbara pensionsförpliktelser enl. IAS 19	1 201	17	-68	-131	1 019
<b>Löneskatt sjukförsäkringar</b>	<b>149</b>		<b>-149<sup>3)</sup></b>		
<b>Övrigt</b>	<b>376</b>	<b>18</b>	<b>-81<sup>1)</sup></b>	<b>-68</b>	<b>245</b>
Varav: Arbetssskador	77	3		-3	77
Övriga koncernreserver	250	14 <sup>1)</sup>	-80	-31	153
Övriga avsättningar	49	1 <sup>1)</sup>	-1	-34	15
<b>Summa Övriga avsättningar</b>	<b>3 447</b>	<b>670</b>	<b>-702</b>	<b>-1 210<sup>2)</sup></b>	<b>2 205</b>
Varav kortfristigt	1 478				692

<sup>1)</sup> Resultatpåverkan: Övriga kostnader 177 MSEK

<sup>2)</sup> Resultatpåverkan: Personalkostnader 811 MSEK, finansiella poster 24 MSEK och övriga kostnader 204 MSEK

<sup>3)</sup> I Postens Försäkringsförening har ett överskott uppkommit. Åtagandet netto redovisas i Långfristiga fordringar.

<sup>4)</sup> I enlighet med IAS 19 har förändringen ej redovisats över resultaträkningen

## Not 9 Ställda säkerheter, eventalförpliktelser och eventultillgångar

MSEK	31 mar		31 dec
	2009	2008	2008
<b>Ställda säkerheter för egna skulder</b>			
Fastighetsinteckningar	2		2
Kapitalförsäkringar till anställda och fd anställda	120	108	120
Pantsatta tillgångar	14	29	45
<b>Summa</b>	<b>136</b>	<b>137</b>	<b>167</b>
<b>Eventalförpliktelser</b>			
Garantiåtaganden, FPG	88	80	88
Restvärdegaranti leasad fastighet <sup>1)</sup>	0	18	0
Borgensförbindelser övriga	8	8	9
<b>Summa</b>	<b>96</b>	<b>106</b>	<b>97</b>
<b>Eventultillgångar</b>			
Slututdelning i Njords konkurs	20		20
<b>Summa</b>	<b>20</b>		<b>20</b>

<sup>1)</sup> Avser Malmö brevterminal. Eventalförpliktelsen innebär att Posten vid avtalets utgång ska stå för 90% på den del av fastighetens försäljningsvärde som understiger 190 MSEK. Det aktuella marknadsvärdet bedöms uppgå till 210 MSEK. Postens aktuella förpliktelse uppgår därmed till 0 MSEK.

## Not 10 Väsentliga transaktioner med närstående

### Svenska staten

Posten har till Post- och telestyrelsen betalat 2 (4) MSEK för tillstånd att bedriva postverksamhet samt 3 (2) MSEK för hantering av obeställbara försändelser. Från Post- och telestyrelsen har Posten erhållit ersättning med 7 (6) MSEK i handikappersättning, vilket avser blindskrift och service till äldre i glesbygd.

### Andra organisationer

Postens Försäkringsförening försäkrar Postens åtaganden för anställdas sjuk- och familjepension enligt ITP-P. Under perioden betalade Posten premier till föreningen med 48 (53) MSEK och erhöll ersättningar med 3 (3) MSEK. Övriga ersättningar från försäkringsföreningen betalas ut direkt till försäkringstagarna. För Postens relationer med Postens Pensionsstiftelse, se not Avsättningar till pensioner.

## Not 11 Investeringsåtaganden

Den 31 mars 2009 hade Posten ingångna avtal om anskaffning av materiella anläggningstillgångar. Dessa uppgick till 146 (54) MSEK och avsåg främst sorteringsutrustning och fordon.

## Moderbolagets finansiella rapporter i sammandrag

### Resultaträkning – moderbolaget

MSEK	Not	Jan–mar		Jan–dec
		2009	2008	2008
Nettoomsättning <sup>1)</sup>	1	502	510	2 033
Övriga rörelseintäkter		49	50	212
<b>Summa rörelsens intäkter</b>		<b>551</b>	<b>560</b>	<b>2 245</b>
Personalkostnader		-379	-165	-561
Övriga kostnader	2	-461	-467	-2 035
Avskrivningar och nedskrivningar av materiella och immateriella anläggningstillgångar		-14	-15	-59
<b>Summa rörelsens kostnader</b>		<b>-854</b>	<b>-647</b>	<b>-2 655</b>
<b>RÖRELSERESULTAT</b>		<b>-303</b>	<b>-87</b>	<b>-410</b>
Resultat från andelar i koncernföretag		146	68	1 582
Ränteintäkter och liknande resultatposter		25	68	246
Räntekostnader och liknande resultatposter		-25	-72	-261
<b>Summa finansiella poster</b>		<b>146</b>	<b>64</b>	<b>1 567</b>
<b>RESULTAT EFTER FINANSIELLA POSTER</b>		<b>-157</b>	<b>-23</b>	<b>1 157</b>
Avskrivningar utöver plan				40
Avsättning till periodiseringsfond				-130
<b>RESULTAT FÖRE SKATT</b>		<b>-157</b>	<b>-23</b>	<b>1 067</b>
Skatt		-34	8	-57
<b>PERIODENS RESULTAT</b>		<b>-191</b>	<b>-15</b>	<b>1 010</b>

<sup>1)</sup> Nettoomsättningen i Posten AB avser försäljning av koncerngemensamma servicetjänster till rörelsegränarna.

### Balansräkning – moderbolaget

MSEK	Not	31 mar		31 dec
		2009	2008	2008
<b>TILLGÅNGAR</b>				
Immateriella anläggningstillgångar		41	37	42
Materiella anläggningstillgångar		146	155	152
Finansiella anläggningstillgångar	3	8 715	8 581	8 760
<b>Summa anläggningstillgångar</b>		<b>8 902</b>	<b>8 773</b>	<b>8 954</b>
Varulager		16	18	14
Kortfristiga fordringar		4 219	2 234	3 822
Kortfristiga placeringar		982	1 200	487
Kassa och bank		1 728	1 759	2 601
<b>Summa omsättningstillgångar</b>		<b>6 945</b>	<b>5 211</b>	<b>6 924</b>
<b>SUMMA TILLGÅNGAR</b>		<b>15 847</b>	<b>13 984</b>	<b>15 878</b>
<b>EGET KAPITAL OCH SKULDER</b>				
Eget kapital		6 695	5 859	6 886
Obeskattade reserver		130	40	130
Avsättningar		747	1 510	941
Långfristiga skulder		369	371	363
Kortfristiga skulder		7 906	6 204	7 558
<b>SUMMA EGET KAPITAL OCH SKULDER</b>		<b>15 847</b>	<b>13 984</b>	<b>15 878</b>

Information om moderbolagets ställda säkerheter och eventalförpliktelser, se not 5

## Noter – moderbolaget

### Not 1 Redovisnings- och värderingsprinciper

Moderbolaget tillämpar årsredovisningslagen samt rekommendationen RFR 2.2, Redovisning för juridiska personer. Samma redovisningsprinciper och beräkningsmetoder har använts i delårsrapporten som i årsredovisningen 2008.

#### Ändrade redovisningsprinciper

IAS 27 Koncernredovisning och separata finansiella rapporter kräver att all utdelning från dotterbolag, gemensamt kontrollerade enheter eller intressebolag redovisas i resultaträkningen. Tillägget i regelverket har inte påverkat moderbolagets redovisning av dessa poster.

### Not 2 Övriga kostnader

MSEK	Jan–mar		Jan–dec
	2009	2008	2008
Lokalkostnader	132	127	510
Avsättningar	24	16	202
Inköpta IT-resurser	169	166	705
Övrigt	136	158	618
<b>Summa</b>	<b>461</b>	<b>467</b>	<b>2 035</b>

### Not 3 Finansiella anläggningstillgångar

MSEK	Jan–mar		Jan–dec
	2009	2008	2008
Ingående balans	8 760	7 350	7 350
Förvärv		1 254	1 329
Kapitaltillskott	2	7	271
Övrigt	-47	-30	-190
<b>Utgående balans</b>	<b>8 715</b>	<b>8 581</b>	<b>8 760</b>

### Not 4 Väsentliga transaktioner med närstående

#### Svenska staten

Posten AB har till Post- och telestyrelsen betalat 2 (4) MSEK för tillstånd att bedriva postverksamhet.

#### Andra organisationer

Postens försäkringsförening försäkrar Postens åtaganden för anställdas sjuk- och familjepension enligt ITP-P. Under perioden betalade Posten AB premier till föreningen med 5 (6) MSEK och erhöll ersättningar med 1 (1) MSEK. För Posten AB:s relationer med Postens Pensionsstiftelse se not Avsättningar till pensioner i koncernen.

### Not 5 Ställda säkerheter, eventalförpliktelser och eventualtillgångar

MSEK	31 mar		31 dec
	2009	2008	2008
<b>Ställda säkerheter för egna skulder</b>			
Kapitalförsäkringar till anställda och fd anställda	111	101	111
<b>Summa</b>	<b>111</b>	<b>101</b>	<b>111</b>
<b>Eventalförpliktelser</b>			
Garantiåtaganden, FPG	1 137	799	1 137
Borgensförbindelser till förmån för dotterföretag <sup>1)</sup>	933	260	1 005
Restvärdegaranti leasad fastighet <sup>2)</sup>	0	18	0
Borgensförbindelser övriga	4		4
<b>Summa</b>	<b>2 074</b>	<b>1 077</b>	<b>2 146</b>
<b>Eventualtillgångar</b>			
Slututdelning i Njords konkurs	20		20
<b>Summa</b>	<b>20</b>		<b>20</b>

<sup>1)</sup> Per den 31 mars 2009 har Posten AB ställt ut kapitaltäckningsgarantier till förmån för dotterbolag till ett belopp av 720 (107) MSEK.

<sup>2)</sup> Avser Malmö brevterminal. Eventalförpliktelsen innebär att Posten vid avtalets utgång ska stå för 90% på den del av fastighetens försäljningsvärde som understiger 190 MSEK. Det aktuella marknadsvärdet bedöms uppgå till 210 MSEK. Postens aktuella förpliktelse uppgår därmed till 0 MSEK.

## Kvartalsdata

MSEK, om ej annat anges	2009	2008				2007			
	Jan–mar	Okt–dec	Jul–sep	Apr–jun	Jan–mar	Okt–dec	Jul–sep	Apr–jun	Jan–mar
Nettoomsättning	7 601	8 053	7 188	7 857	7 738	8 019	6 821	7 358	7 704
Rörelseresultat	394	306	414	471	694	47	560	545	843
Resultat efter finansnetto	388	347	460	564	746	81	622	588	893
Periodens resultat	278	248	321	404	533	66	453	431	614
Kassaflöde från den löpande verksamheten	-234	974	-556	657	291	1054	-212	673	773
Rörelsemarginal, %	5,1	3,8	5,6	5,9	8,8	0,6	8,1	7,4	10,9
K/I-tal, Kostnad/Intäkter,%	94,9	96,2	94,3	94,1	91,2	99,4	91,9	92,6	89,1
Avkastning på eget kapital, %, rullande 12-månader	15	20	18	20	21	24	18	19	18
Soliditet, %, vid periodens utgång	45	42	41	39	40	37	39	36	36
Medelantal anställda	29 346	31 611	33 825	32 395	31 313	32 304	33 610	32 128	31 726

## Definitioner

**A-post:** Post som hanteras i en produktionsström för utdelning första vardagen efter inlämning.

**Avkastning på eget kapital:** Periodens resultat rullande 12-månader i relation till genomsnittligt eget kapital rullande 12-månader.

**B-post:** Post som hanteras i en produktionsström för utdelning inom tre vardagar efter inlämning.

**Kostnader/Intäkter (K/I-tal):** Rörelsekostnader i förhållande till rörelseintäkter.

**Medelantal anställda:** Beräknas genom att det totala antalet betalda timmar divideras med normtiden för en heltidsarbetande.

**Produktivitetsförändring:** Resultatutveckling som beror enbart på volymrelaterade intäcks- och kostnadsförändringar. Prisrelaterade intäcks- och kostnadsförändringar har således exkluderats ur resultatutvecklingen vid produktivitetsberäkningen.

**Resultat per aktie:** Andel av resultat efter skatt hänförligt till moderbolagets aktieägare i förhållande till genomsnittligt antal utestående aktier.

**Rörelsemarginal:** Rörelseresultat i procent av rörelsens intäkter (nettoomsättning och övriga rörelseintäkter). Vid beräkning av rörelsemarginalen per rörelsegren inkluderas försäljning till andra rörelsegrenar och moderbolagsfunktioner.

**Soliditet:** Eget kapital (inklusive minoritetens andel) vid periodens utgång i relation till balansomslutningen vid periodens utgång.



Med Postens hjälp kan meddelanden och varor levereras snabbt, säkert och kostnadseffektivt. Vi möjliggör mervärden hos våra kunder genom att kombinera fysiska och elektroniska flöden där Postens tjänster också kan integreras i våra kunders verksamhet. Med cirka 4 000 serviceställen ger vi daglig service till 4,5 miljoner hushåll och 900 000 företag i Sverige. Varje dag hanterar vi över 20 miljoner försändelser. Med cirka 30 000 medarbetare och en omsättning på över 30 miljarder kronor är vi en av Sveriges större koncerner. Moderbolag i koncernen är Posten AB (publ) som ägs av svenska staten. Besök oss gärna på [www.posten.se](http://www.posten.se)

**Posten AB (publ)**  
105 00 Stockholm  
Besöksadress:  
Terminalvägen 24, Solna  
Telefon 08-781 10 00  
Säte: Solna  
Org.nr: 556128-6559  
[www.posten.se](http://www.posten.se)

