

A person with long blonde hair, wearing a blue sweater, is sitting on a white sofa. They are holding a white smartphone in their right hand and looking at the screen. The phone displays a circular progress indicator with the text 'IDAG' in the center. Below the indicator, there is a list of items with checkboxes. In the background, another person is sitting on the sofa, reading a book. A glass of water is on a table in front of the person using the phone. The scene is brightly lit, suggesting a daytime setting in a living room.

4. kvartal 2017

09-02-2018

postnord

Oversigt – resultat

SEK mio.	Q4 2017	Q4 2016	Δ ²⁾	Jan-dec 2017	Jan-dec 2016	Δ ²⁾
Nettoomsætning	10.083	10.355	-2%	37.079	38.478	-4%
Justeret EBIT ¹⁾	272	242		338	500	
EBIT	272	-1.012		-124	-1.083	
Periodens resultat	207	-1.375		-337	-1.583	
Pengestrøm fra driftsaktiviteter	-181	1.424		1.361	1.321	
Nettogæld	238	354		238	354	

1) Justeret for poster, der påvirker sammenligneligheden. For mere information, se regnskabsmeddelelse januar-december 2017.

2) Ændring ekskl. erhvervelser/afhændelser og valuta.

- Markedstendenser:
 - Tiltagende digitalisering, fortsat fald i brevmængderne
 - Stærk vækst inden for e-handel
 - Hård konkurrence på logistikmarkedet
- Sæsonmæssigt et stærkt kvartal, hvad angår mængder
- Ny svensk postlovgivning medfører bl.a., at dag til dag-befordring ændres til todagesbefordring fra 1. januar 2018
- Omstilling til en økonomisk bæredygtig produktionsmodel i Danmark

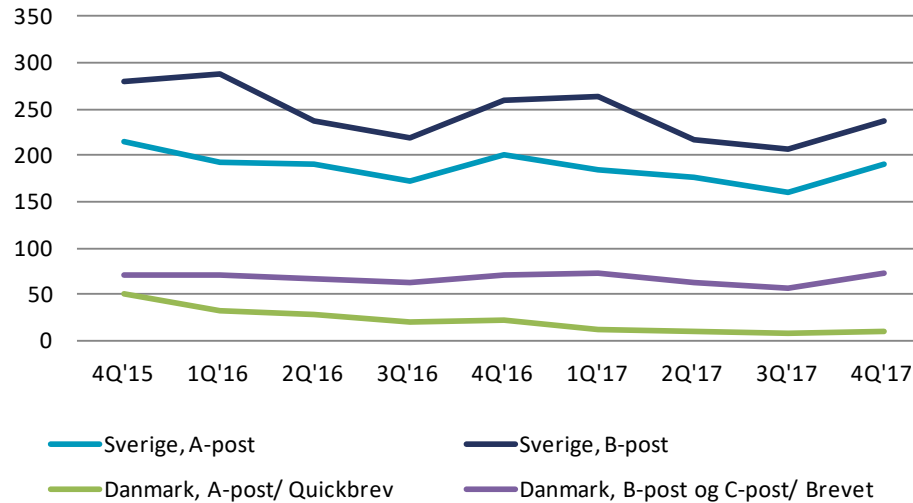
Brevmængderne faldt samlet med 8% i forhold til 4. kvartal 2016

- -12% i Danmark
- -7% i Sverige

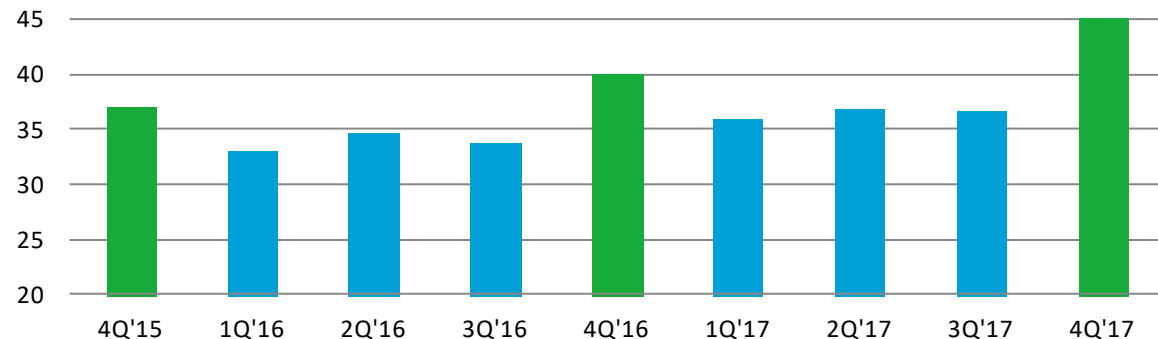
Pakkemængderne steg samlet med 10% i forhold til 4. kvartal 2016

- E-handelsrelaterede B2C-pakker steg med 19%

BREVE, MIO. ENHEDER



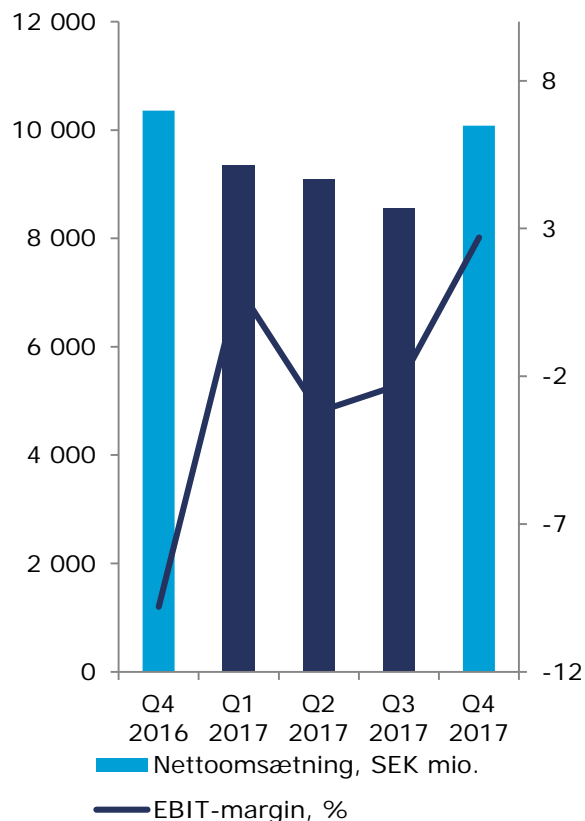
PAKKER, MIO. ENHEDER



PostNord, koncern

POSTNORD IMØDEKOMMER DEN STÆRKE E-HANDELSVÆKST MED ØGET KAPACITET OG FLEKSIBILITET

NETTOOMSÆTNING OG EBIT-MARGIN



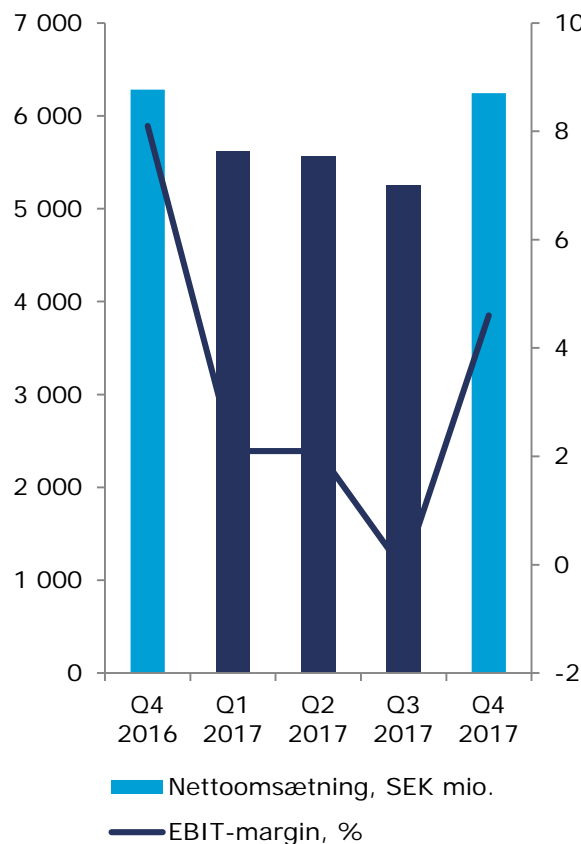
Nettoomsætning SEK 10.083 mio. (10.355 mio.)

- Nettoomsætningen faldt med 2% ekskl. valutaeffekter, erhvervelser og frasalg
- Tiltagende digitalisering, faldende brevmængder, vækst inden for e-handelsrelaterede tjenester og anden logistikvirksomhed

Justeret EBIT på SEK 272 mio. (242 mio.),
EBIT på SEK 272 mio. (-1.012 mio.)

- Poster, der påvirker sammenligneligheden, på SEK - mio. (-1.254 mio.). De poster, der påvirker sammenligneligheden, bestod sidste år primært af nedskrivninger i den danske virksomhed og frasalg af PostNord Strålfors' ikke-nordiske aktiviteter.
- Det lavere resultat skyldes det kraftige indtægtsfald i brevforretningen
- Omstilling til en økonomisk bæredygtig produktionsmodel i Danmark fortsætter

NETTOOMSÆTNING OG EBIT-MARGIN



Nettoomsætning SEK 6.245 mio. (6.283 mio.)

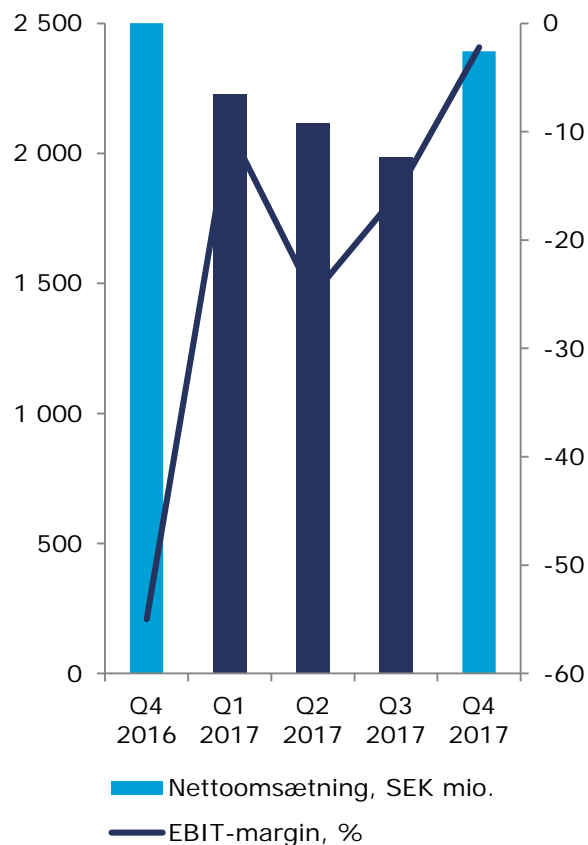
- Brevmængderne faldt samlet med 7%
- Øget omsætning i eCommerce & Logistics primært som følge af fortsat vækst inden for e-handel, hvor "Black Friday", "Cyber Monday" og julehandlen genererede rekordstore B2C-mængder

Justeret EBIT SEK 289 mio. (510 mio.)

EBIT på SEK 289 mio. (502 mio.)

- Faldende brevindtægter har ikke kunnet opvejes af øgede logistikindtægter og omkostningstilpasninger

NETTOOMSÆTNING OG EBIT-MARGIN



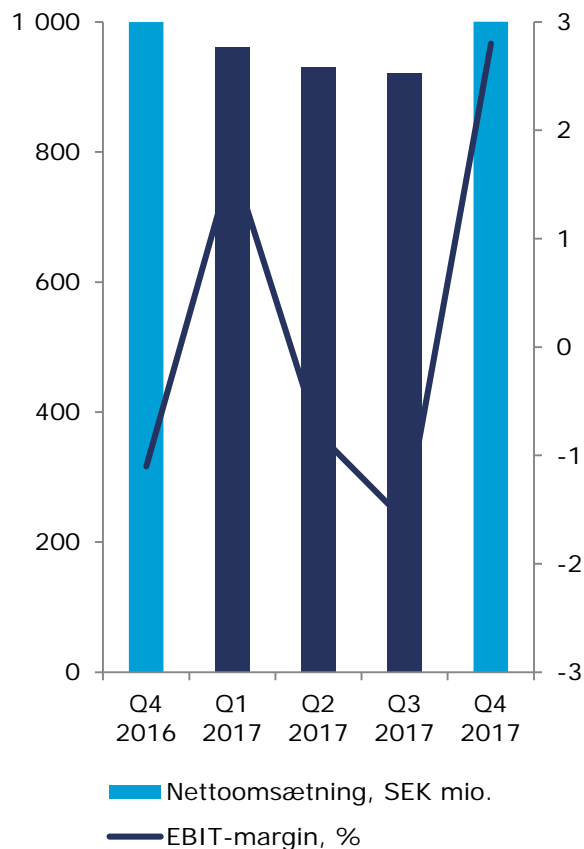
Nettoomsætningen faldt med 5% ekskl. valuta og erhvervelser

- Brevmængderne faldt med 12% (16% rensset for kommunalvalget 2017)

Justeret EBIT på SEK -53 mio. (-144 mio.),
EBIT på SEK -53 mio. (-1.397 mio.)

- Kvartalets resultat blev forbedret som følge af omkostningstilpasninger og kapitalgevinster fra salg af fast ejendom
- Arbejdet med at indføre en ny økonomisk bæredygtig produktionsmodel fortsætter

NETTOOMSÆTNING OG EBIT-MARGIN



Nettoomsætningen steg med 12% ekskl. erhvervelser og valuta

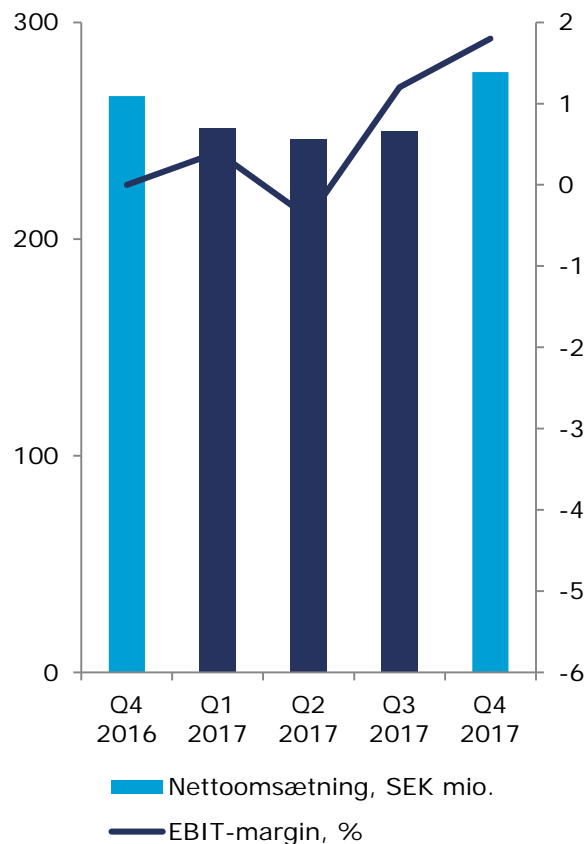
- Stærk volumenvækst inden for pakker

Justeret EBIT SEK 30 mio. (-6 mio.)

EBIT på SEK 30 mio. (-11 mio.)

- Forbedringen skyldes primært omkostningstilpasninger, opsagte kundeaftaler inden for termo og vækst inden for pakker

NETTOOMSÆTNING OG EBIT-MARGIN



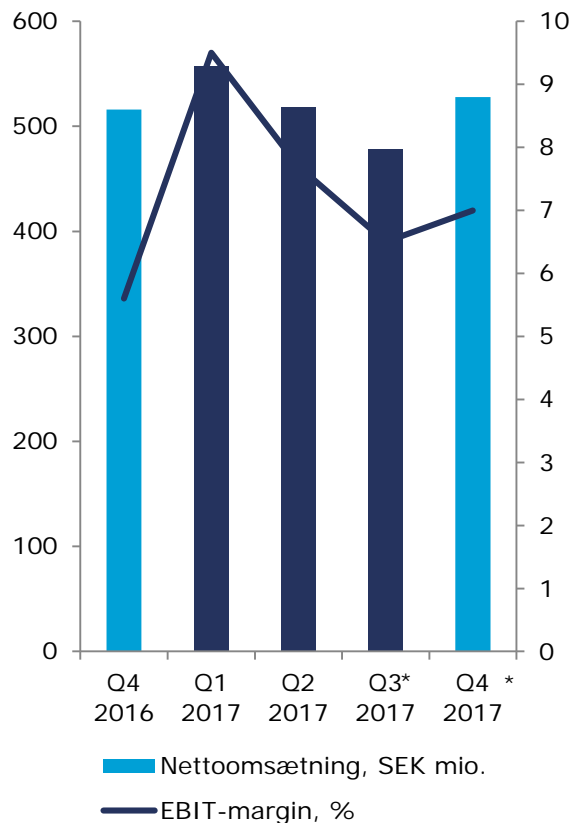
Nettoomsætningen steg med 4% ekskl. valuta og erhvervelser

- Vækst inden for B2B- og B2C-pakker

EBIT på SEK 5 mio. (-1 mio.)

- Forbedringen skyldes stigende indtægter, god omkostningsstyring, lavere lejeomkostninger, og at sidste år blev påvirket af omkostninger til integrering af UPK

NETTOOMSÆTNING OG EBIT-MARGIN



* Justeret EBIT-margin

Nettoomsætningen faldt med 4% ekskl. valuta, erhvervelser og frasalg

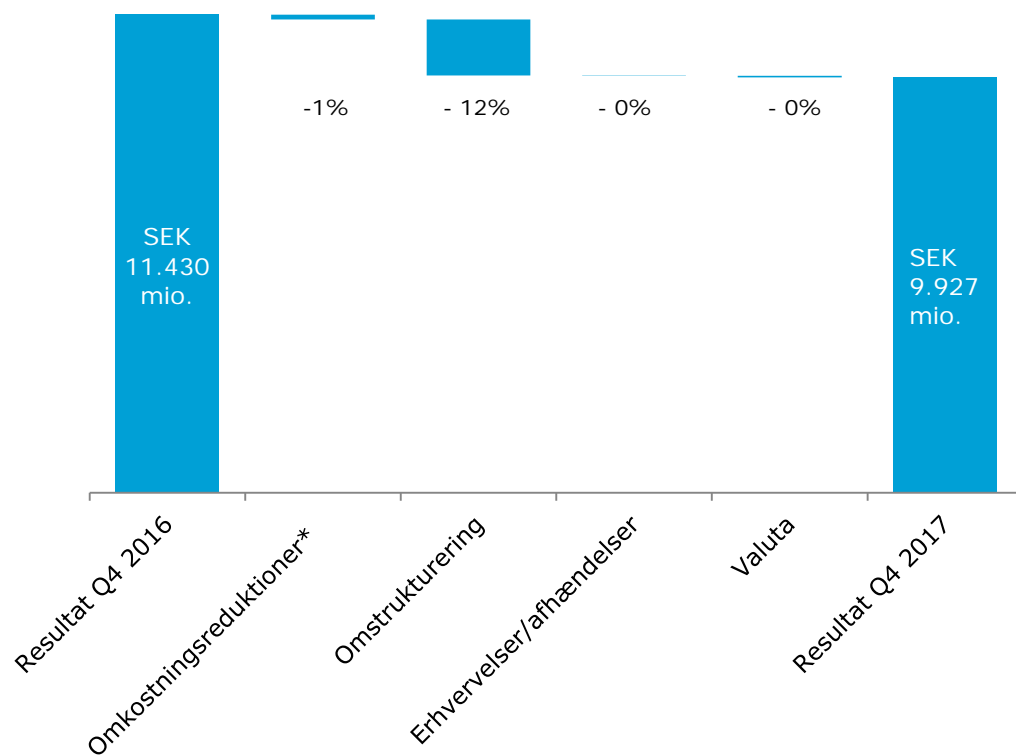
- Øget efterspørgsel efter digitale tjenester kan ikke opveje mindre efterspørgsel efter fysiske printvolumener

Justeret EBIT på SEK 37 mio. (29 mio.)
EBIT på SEK 37 mio. (26 mio.)

- Forbedringen skyldes omkostningstilpasninger og vækst inden for digitale tjenester

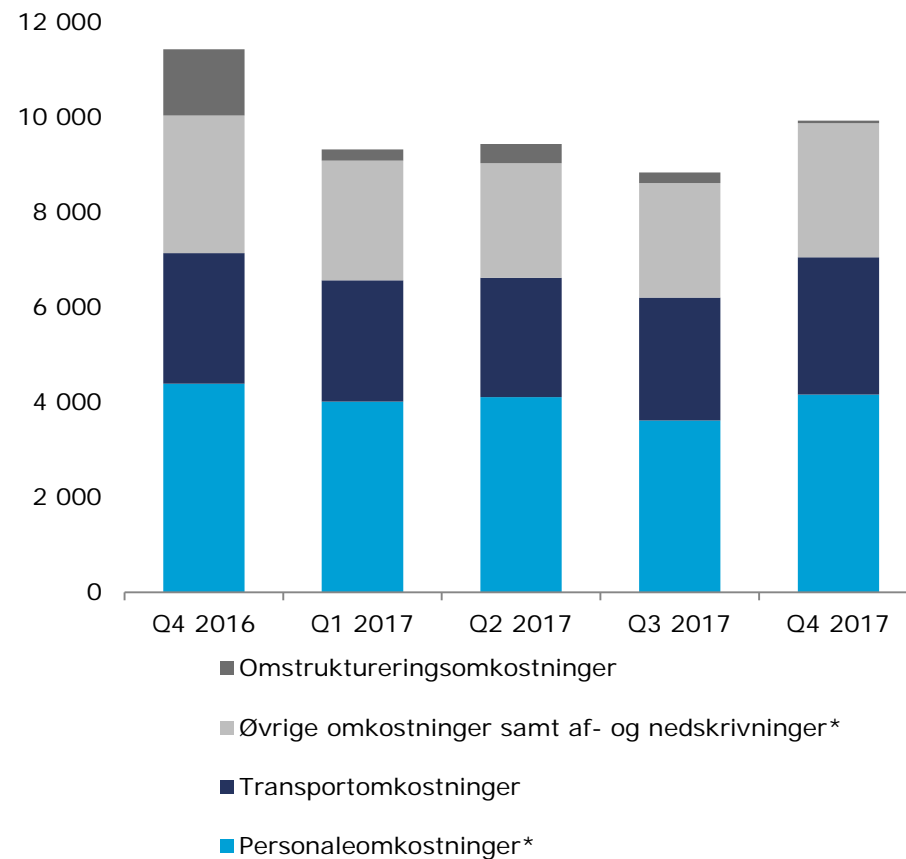
Omkostningsudvikling

KONCERNENS OMKOSTNINGSUDVIKLING



* Inkl. omkostningsinflation

KONCERNENS DRIFTSOMKOSTNINGER, SEK MIO.



* Ekskl. omstruktureringsomkostninger

Udvikling i pengestrøm

Pengestrøm fra driftsaktiviteter
SEK -181 mio. (1.424 mio.)

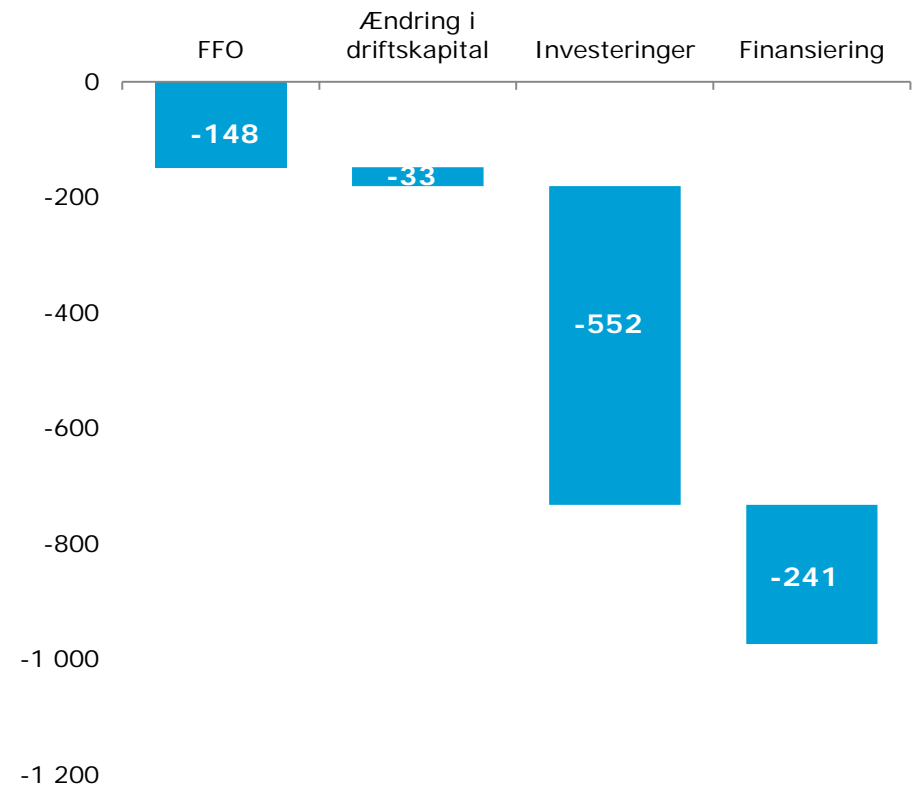
Pengestrøm fra investeringsaktiviteter
SEK 553 mio. (-356 mio.)

- Investeringerne vedrører primært den integrerede produktionsmodel og IT-udvikling

Pengestrøm fra finansieringsaktiviteter
SEK -241 mio. (-118 mio.)

Periodens pengestrøm SEK -974 mio.
(950 mio.)

PENGESTRØM I 4. KVARTAL 2017, SEK MIO.



Nettogælden faldt med SEK 688 mio. til SEK 238 mio.

- Påvirket af omregning af pensionsforpligtelser

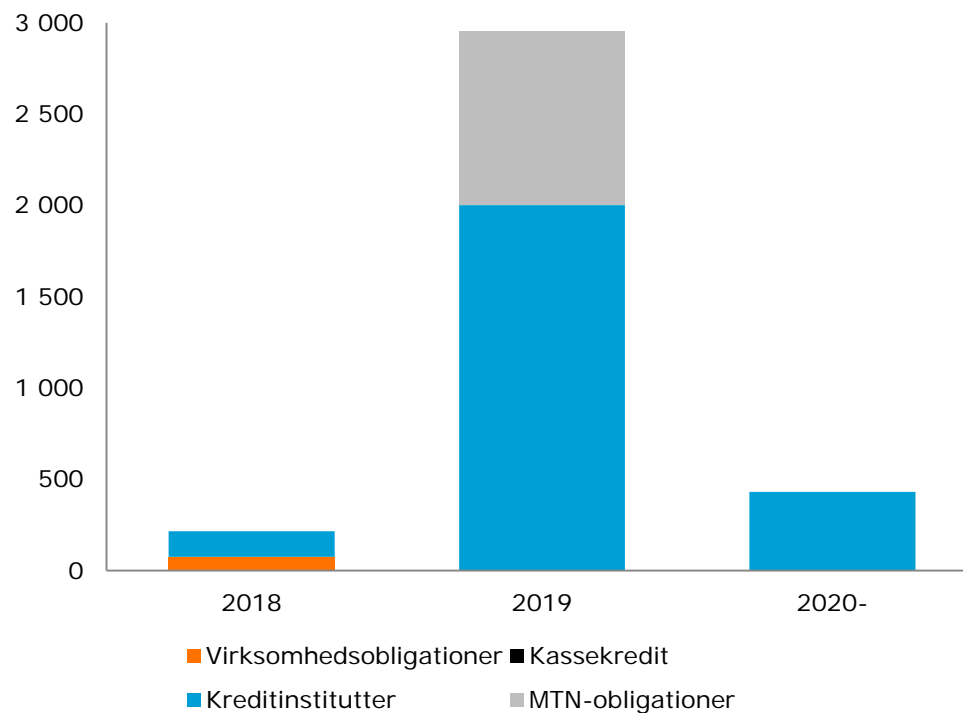
Finansielt beredskab på SEK 4.196 mio., heraf likvide midler på SEK 1.901 mio.

SEK mio.	31 dec 2017	30 sep 2017	30 jun 2017
Rentebærende gæld	3.778	4.019	4.029
Pensioner og sygepensionsordninger	-1.145	201	-88
Langfristede og kortfristede aktiver	-494	-422	-823
Likvide midler	-1.901	-2.872	-3.086
Nettogæld	238	926	32
<i>Nettogæld/EBITDAI</i>	<i>0,2</i>	<i>0,8</i>	<i>0,0</i>
<i>Nettogældsætningsgrad, %</i>	<i>3</i>	<i>14</i>	<i>0,4</i>
<i>Finansielt beredskab</i>	<i>4 196</i>	<i>5.013</i>	<i>7.627</i>

OVERSIGT, KREDITTER, 31. DECEMBER 2017

Kredit	Samlet værdi Udnyttet værdi	
	SEK mia.	SEK mia.
Bekræftet revolverende kreditfacilitet med forfald i 2020	2,0	0,0
Virksomhedsobligationer	3,0	0,075
Kreditinstitutter	2,6	2,6
MTN-obligationer	6,0	0,95
I alt udnyttet, 31. december 2017		3,6
Kreditter med kort forfaldstid		0,2

FORFALDSSTRUKTUR, 31. DECEMBER 2017, SEK MIO.



Der er ud over udbetalte kreditter en udnyttet revolverende kredit (RCF) på SEK 2,0 mia. til rådighed (med forfald i 2020).

Målene er langsigtede og skal vurderes over en periode på 3-5 år
De finansielle mål blev vedtaget på generalforsamlingen 2014

Område	Nøgletal	Resultat Q4 2017	Mål
Lønsomhed	Forrentning af operativ kapital	-1,6%	10,5%
Kapitalstruktur	Nettogæld-sætningsgrad	3%	10-50%
Udbyttepolitik	Udbytte	2017: Intet udbytte 2018: Forslag intet udbytte	40-60% af årets resultat

This document does not contain an offer of securities in the United States or any other jurisdiction; securities may not be offered or sold in the United States absent registration or exemption from the registration requirements under the U.S. Securities Act of 1933, as amended. Any offer of securities will be made, if at all, by means of a prospectus or offering memorandum issued by PostNord.

Forward-looking statements

Statements made in this document relating to future status or circumstances, including future performance and other trend projections are forward-looking statements. By their nature, forward-looking statements involve risk and uncertainty because they relate to events and depend on circumstances that will occur in the future. There can be no assurance that actual results will not differ materially from those expressed or implied by these forward-looking statements due to many factors, many of which are outside the control of PostNord. Forward-looking statements herein apply only as at the date of this document. PostNord will not undertake any obligation to publicly update or revise these forward-looking statements to reflect future events, new information or otherwise except as required by law.

postnord.com

Gunilla Berg, CFO, +46 10 436 00 00

Thomas Backteman, Kommunikationsdirektør, +46 10 436 00 00

ir@postnord.com