

postnord

PostNord delårsrapport

Q2/2022



Omfattande åtgärder vidtagna för att hantera en fortsatt utmanande omvärld

Resultatet minskade till följd av fortsatt kraftig paket- och brevvolumnedgång. PostNord vidtar lämpliga åtgärder relaterade till rådande förutsättningar och fortsätter samtidigt att utveckla kunderbjudande och infrastruktur för stärkt konkurrenskraft.

Andra kvartalet 2022¹⁾

- Nettoomsättningen uppgick till 10 037 (10 323) miljoner kronor, en minskning med –5 (13) procent i fast valuta för jämförbara enheter
- Paketvolymerna minskade totalt med –7 (14) procent till följd av lägre business-to-consumer-volymer
- Brevvolymerna minskade med –12 (–4) procent
- Rörelseresultatet (EBIT) uppgick till 214 (518) miljoner kronor



Som ledande aktör inom paket- och logistiktjänster har PostNord en central roll i nordiskt näringsliv och samhälle. Vår ambition är att gå i täten för hållbar logistik. Ett av våra åtaganden är att nå fossilfria transporter år 2030. Att vår plan för att minska vårt totala klimatavtryck i kvartalet godkänts av Science Based Targets initiative är ett kvitto på att vi bidrar till den nödvändiga klimatomställningen.

MSEK, om inget annat anges ²⁾	April–juni		Jämförbar förändring ³⁾	Januari–juni		Jämförbar förändring ³⁾
	2022	2021		2022	2021	
Nettoomsättning	10 037	10 323	–5%	19 809	20 510	–5%
Rörelseresultat (EBIT)	214	518	–59%	312	1 396	–78%
Justerat rörelseresultat (justerat EBIT)	214	518	–59%	312	1 323	–76%
Resultat före skatt	191	472		243	1 301	
Periodens resultat	112	380		126	1 098	
Resultat per aktie, SEK	0,06	0,19		0,06	0,55	
Kassaflöde från den löpande verksamheten	536	835		764	1 969	
Nettoskuldssättningsgrad, % ⁴⁾	–44	–19		–44	–19	
Avkastning på operativt kapital (ROCE), %	10,6	23,0		10,6	23,0	

¹⁾ I rapporten kommenteras utvecklingen för april – juni 2022 jämfört med samma period 2021 om inget annat anges.

²⁾ För definitioner hänvisas till not 8.

³⁾ Begreppet jämförbar innebär förändring i fast valuta för jämförbara enheter.

⁴⁾ Nettoskuldssättningsgrad inklusive pensioner och exklusive leasingkulder.

Verkställande direktörens kommentar

Omfattande åtgärder vidtagna för att hantera en fortsatt utmanande omvärld

Koncernens omsättning uppgick till 10 037 (10 323) miljoner kronor, en minskning med –5 procent mot samma period föregående år. Rörelseresultatet uppgick till 214 (518) miljoner kronor. Det minskade resultatet beror till största del på att vi i kvartalet har haft fortsatt fallande paketvolymerna om –7 (14) procent. Dessutom har brevvolumerna minskat med –12 (–4) procent. Vidare påverkas resultatet fortsatt negativt av högre transportrelaterade kostnader till följd av inflation, ökade drivmedelspriser samt kapacitetsbrist till följd av EU:s mobilitetspaket och kriget i Ukraina. En stor del av de ökade drivmedelspriserna har vi lyckats kompensera för med drivmedelstillägg, i kvartalet uppgående till cirka 400 miljoner kronor.

Vi har ett fortsatt stort fokus på att anpassa vår kapacitet och vidta lämpliga åtgärder relaterade till rådande förutsättningar genom att genomföra nödvändiga prisjusteringar och säkra rätt bemanning. Till exempel är vi i kvartalet cirka 1 500 medarbetare (FTE) färre än andra kvartalet 2021, som en följd av de minskade volymerna. Vi har höjt tempot i våra förbättringsprogram, vilka börjar ge effekt. Ett ytterligare exempel på hur vi anpassar vår verksamhet är den påbörjade nedstängningen av brevterminalen i Fredericia för att framöver endast ha kvar brevterminalen i Tastrup i Danmark. Vi arbetar även vidare med att öka flexibiliteten i vår affärsmodell som är präglad av höga fasta kostnader.

Utvecklingen av paketvolymerna business-to-consumer under resterande del av året väntas fortsatt vara svag. Oro för privatekonomin hos konsumenter och minskad köpkraft skapar osäkerhet på e-handelsmarknaden. Det kompenseras till viss del av att vi förutser en stabil utveckling för business-to-business-volymer.

Fortsatta satsningar på utveckling av kunderbidande och infrastruktur för stärkt konkurrenskraft

Ett stort fokusområde för oss är att stärka vårt nordiska erbjudande och ytterligare dra nytta av vårt breda nordiska nätverk för att få ökade synergieffekter. Vi fortsätter att investera för att stärka vår position på den långsiktigt växande e-handelsmarknaden och våra terminalprojekt i såväl Norge som Finland löper på enligt plan.

Utrullning av paketboxar i Norden fortsätter med full kraft. Vår ambition är att expandera nätverket till 12 500 paketboxar vid årets slut för att täcka stora delar av Norden. I Sverige passerades milstolpen en miljon levererade paket via våra paketboxar i kvartalet. I Finland har vi kompletterat vårt partner-nätverk för paketboxar med 160 paketboxar i egen regi samtidigt som vi har påbörjat uppbygganden av ett eget nätverk för paketupphämtning. Målet är att erbjuda marknadens bästa service till de finska e-handelskonsumenterna.

Vi strävar efter att ligga i framkant och hela tiden försöka förutse hur vi bäst möter framtidens kund- och konsumentbehov. Ett exempel är utlämning av paket via en paketrobot som vi nu testar i Malmö. Liknande tester görs även i Danmark. Om testet tas emot väl kan vi komma att rulla ut fler robotar redan innan årets slut.

Varannandagsutdelning av brev, tidningar och reklam är nu implementerad i hela Sverige. Det är direkt nödvändigt för företagets långsiktiga konkurrenskraft och jag är tacksam för det mycket professionella arbete som gjorts inom organisationen och glad för att emottagandet i landet sammantaget varit bra. I Danmark pågår arbetet för en justering av det samhällsomfattande postuppdraget. Vårt nuvarande avtal med den danska staten löper till den 31 december 2022. Arbetet med ett nytt avtal pågår och vi ser fram emot att få klarhet i detta för att skapa ett lugn för såväl våra medarbetare som för våra kunder.

Fortsatt högt tempo i den gröna omställningen

Vårt arbete bedrivs utifrån högt uppsatta vetenskapsbaserade mål, och det är glädjande att vår plan för att minska vårt totala klimatavtryck godkänns av Science Based Targets initiative, vilket är ett kvitto på att vår omställning stöttar Parisavtalet. Omställningen av fordonsflottan fortsätter, bland annat i form av nya elbilar på Fyn i Danmark och test av en helt eldriven tung lastbil i Sverige. I kvartalet har vi fattat beslut om etablering av en 50 000 kvadratmeter stor tredjepartslogistikbyggnad i Norrköping. Den ska certifieras enligt BREEAM* Very good, vilket är en ambitiös hållbarhetsnivå.

Vårt hållbarhetsarbete har dessutom uppmärksammats i Financial Times, som tillsammans med Statista, utsåg PostNord till en av Europas klimatledare. Listan består av de 400 europeiska bolag som uppnådde den största minskningen i koldioxidintensi-



Annemarie Gardshol, VD och koncernchef

tet** mellan 2015 och 2020. Jag är mycket hedrad över att PostNord finns med på denna prestigefyllda lista. Vi nöjer oss naturligtvis inte med det, utan kommer fortsatt arbeta hårt enligt vår hållbarhetsagenda, inom vilken klimatomställningen är en viktig del.

Avslutningsvis vill jag tacka alla medarbetare för ett fint arbete och kunder, konsumenter och partners för gott samarbete och önska alla en fortsatt skön sommar!

Annemarie Gardshol
VD och koncernchef

* Stiftelsen BREs miljöcertifieringssystem BREEAM (BRE Environmental Assessment Method)

** Utsläpp av växthusgaser relaterade till intäkter

Nettoomsättning och resultat

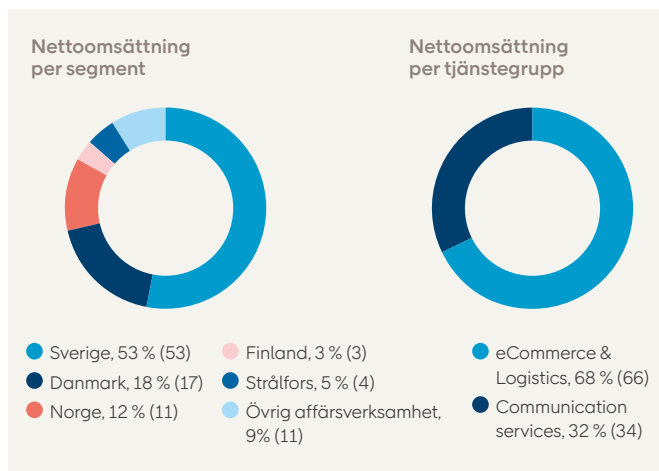
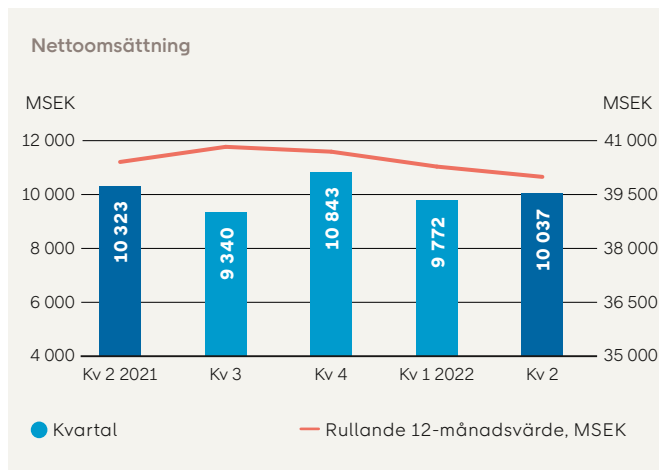
Nettoomsättning

Nettoomsättningen uppgick till 10 037 (10 323) miljoner kronor under andra kvartalet, en minskning om –5 (13) procent i fast valuta för jämförbara enheter. Utvecklingen var primärt driven av en minskad Direct Link-affär, minskade paketvolymerna business-to-consumer samt minskade brevvolymer. Detta motverkades av stigande drivmedelstillägg, generella prisökningar samt tillväxt inom tredjepartslogistik, styckegods och ökade paketvolymerna business-to-business.

Paketvolymerna minskade och totalt hanterades 61 (65) miljoner paket under kvartalet, en minskning med –7 (14) procent. Volymerna business-to-consumer minskade med –10 (13) procent medan volymerna business-to-business ökade med 3 (19) procent.

Brevvolymerna minskade i kvartalet med –12 (–4) procent drivet av den pågående digitaliseringen.

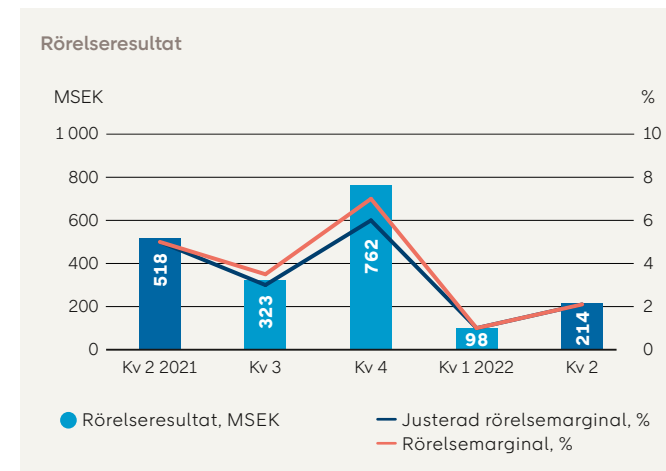
Övriga rörelseintäkter ökade till 194 (85) miljoner kronor främst till följd högre valutakursvinster. Statliga ersättningar relaterade till coronapandemin samt ersättning för samhällsupdraget i Danmark minskade med sammanlagt 42 miljoner kronor och uppgick till 52 (94) miljoner kronor.



Resultat

Rörelseresultatet uppgick till 214 (518) miljoner kronor för det andra kvartalet, motsvarande 2,1 (5,0) procent i rörelsemarginal. Resultatet påverkades negativt av minskade volymer inom både paket- och brevaffären. Vidare påverkades resultatet negativt av höga transportkostnader, även om dessa i hög utsträckning kompenenserats för genom prisökningar. Finansnettot uppgick till –24 (–46) miljoner kronor och består främst av räntekostnader från leasing, pensioner och lån. Förändringen i finansnettot berodde främst på omvärdering av sjukförsäkringar till följd av höjd diskonteringsränta. Periodens skatt uppgick till –79 (–91) miljoner kronor och periodens resultat var 112 (380) miljoner kronor.

Avkastning på operativt kapital (ROCE) uppgick till 10,6 (23,0) procent. Förändringen är främst hänförlig till det minskade resultatet under det senaste halvåret.



Kassaflöde och finansiell ställning

Kassaflöde

Kassaflödet från den löpande verksamheten uppgick till 536 (835) miljoner kronor under andra kvartalet. Förändringen är främst hänförlig till det lägre resultatet i perioden och högre utbetalningar av terminalavräkningar mot andra postala operatörer. Minskningen motverkas dock av avtagande utbetalningar avseende avsättningar för omstrukturering i Danmark.

Kassaflöde från investeringsverksamheten uppgick till -463 (-324) miljoner kronor. Investeringarna avsåg främst fordon, sorteringsutrustning och paketboxar.

Kassaflöde från finansieringsverksamheten uppgick till -360 (-349) miljoner kronor, där amortering av leasingskulder uppgick till -355 (-343) miljoner kronor.

Nettoskuld

Koncernens nettoskuld inklusive pensioner och leasingskulder minskade med 3 002 miljoner kronor under andra kvartalet främst till följd av en större tillgång avseende pensioner och sjukpensionsplaner. Pensionstillgången ökade med 3 596 miljoner kronor

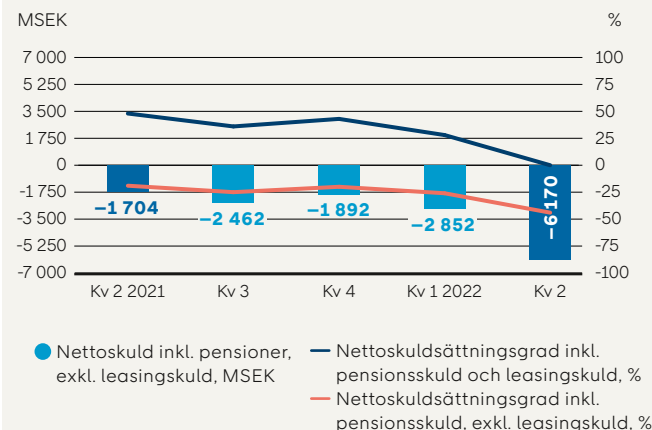
i kvartalet, från 442 miljoner kronor till 4 038 miljoner kronor. Ökningen berodde främst på en höjd diskonteringsränta i andra kvartalet.

Nettoskuldsättningsgraden, inklusive pensioner och leasingskulder, uppgick till 0 (28) procent. Koncernens nettoskuldsättningsgrad exklusive leasingskulder uppgick till -44 (-19) procent. Finansiell beredskap uppgick i kvartalets slut till 6 704 (8 979) miljoner kronor varav likvida medel var 4 704 (6 979) miljoner kronor och outnyttjade krediter om 2 000 (2 000) miljoner kronor.

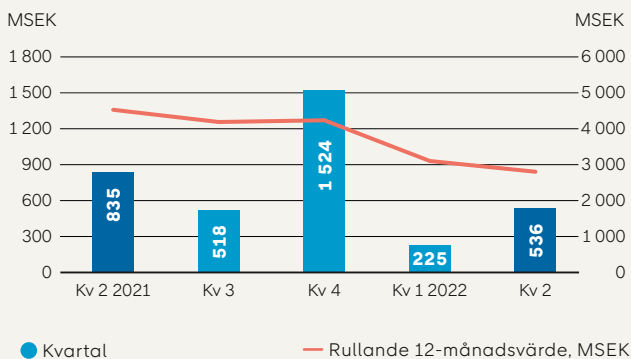
Eget kapital

Koncernens eget kapital ökade till 13 623 miljoner kronor jämfört med 10 581 miljoner kronor per 31 mars 2022. Kvartalets förändring är hänförlig till periodens resultat om 112 miljoner kronor, omvärdering av pensionsåtagandet med netto 2 910 miljoner kronor efter skatt samt omräkningseffekter om 22 miljoner kronor.

Nettoskuld och nettoskuldsättningsgrad



Kassaflöde från den löpande verksamheten



Nettoskuld

MSEK, om inget annat anges¹⁾

	30 jun 2022	31 mar 2022	31 dec 2021	30 sep 2021	30 jun 2021
Räntebärande skulder	9 004	8 693	9 134	9 226	10 049
Pensioner och sjukpensionsplaner	-4 038	-442	1 281	707	1 360
Lång- och kortfristiga placeringar	-278	-285	-288	-287	-290
Likvida medel	-4 704	-4 979	-6 242	-6 238	-6 979
Nettoskuld inkl. pensioner och leasingskulder	-15	2 987	3 885	3 408	4 140
Nettoskuldsättningsgrad inkl. pensioner och leasingskulder	0%	28%	43%	36%	48%
Nettoskuld inkl. pensioner och exkl. leasingskulder	-6 170	-2 852	-1 892	-2 462	-1 704
Nettoskuldsättningsgrad inkl. pensioner och exkl. leasingskulder	-44%	-26%	-20%	-25%	-19%

¹⁾ Se specifikation i not 8.

Moderbolaget

Moderbolaget har bedrivit en begränsad verksamhet i form av koncernintern service. Ingen extern nettoomsättning redovisades under detta eller motsvarande kvartal föregående år. Periodens resultat uppgick till 10 (1) miljoner kronor.



Hållbarhetsinformation

I egenskap av en stor logistikaktör tar PostNord ansvar för att bidra till en hållbar utveckling i branschen. Vår uppdaterade hållbarhetsagenda kommer att bidra till positiv förändring för människorna i vår närhet och radikalt minska klimatavtrycket från transporter på de nordiska vägarna. En ambition är att leda brev- och logistikbranschen in i den koldioxidsnåla ekonomin genom att nå fossilfrihet senast år 2030. Vi värnar våra medarbetares samt leverantörers säkerhet och hälsa och verkar för jämställdhet och inkludering.

Medarbetare

Medelantalet anställda (FTE) uppgick till 26 693 (28 258), en minskning jämfört med motsvarande period föregående år.

Sjukfrånvaron uppgick till 7,1 (6,2) procent mätt som rullande tolv månadersvärde, där varje enskild månad får ett begränsat genomslag. Vid kvartalets utgång uppgick andelen kvinnor i chefsbefattning till 36 (36) procent för nivå 1–3. På nivå 4–6 var andelen 32 (32) procent.

Hållbar leverantörskedja

Från och med 2022 rapporterar PostNord upphandling på rättvisa villkor i enlighet med RPI. Responsible Procurement Index (RPI) visar hur inköpsprocess och hållbarhet i leverantörskedjan är nära sammanlänkade. RPI består av tre underliggande KPI:er – centralt inköp, nationella inköp av vägtransporter samt hållbar leverantörskedja. De två förstnämnda KPI:erna adresserar leverantörstrohet och att upphandling sker i enlighet med vår inköpspolicy. Det sistnämnda KPI:et adresserar i vilken utsträckning inköpsvolymerna från signifikanta leverantörer upphandlas av de som accepterar och efterlever PostNords uppförandekod för leverantörer. RPI-utfallet Q2 2022 för PostNord totalt är 91. Målet för 2022 är att nå indexvärde 92.

Klimatpåverkan

Koldioxidutsläppen för kvartalet minskade med 12 procent jämfört med andra kvartalet 2021 och uppgick till 59 837 ton. PostNords totala energianvändning för kvartalet (vilket omfattar transporter och lokaler) uppgick till 398 405 MWh. Andelen förnybar energi uppgick under kvartalet till 42 procent av total energianvändning. PostNords klimatomställning förutsätter att koncernens investeringar styrs i en grön riktning. Arbetet med att klassificera och följa upp koncernens verksamhet i enlighet med EU:s taxonomi och taxonomiförordning pågår.

[Läs mer om vårt ambitiösa hållbarhetsarbete på postnord.com.](https://postnord.com)

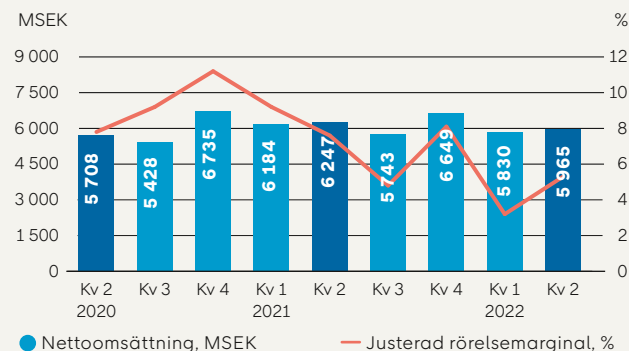
PostNord Sverige

Nettoomsättningen uppgick till 5 965 (6 247) miljoner kronor i kvartalet, en minskning med –5 (11) procent för jämförbara enheter. E-Commerce & Logistics-affären växte med 8 procent, drivet av ökad omsättning inom verksamheterna business-to-business och tredjepartslogistik. Däremot minskade business-to-consumer-volymer i kvartalet. Paketvolymerna minskade sammanlagt med –4 (11) procent. Digitaliseringen inom brevaffären fortsätter i samma takt som innan pandemin och brevvolymerna minskade med –14 (–3) procent.

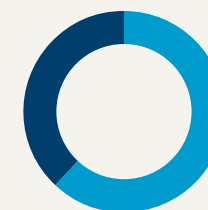
Rörelseresultatet uppgick till 318 (474) miljoner kronor i kvartalet. Det lägre resultatet förklaras huvudsakligen av intäktsminskning till följd av de minskade brevvolymerna och den lägre intäkten inom business-to-consumer. Arbetet med att anpassa produktionskapaciteten till lägre brev- och paketvolym förgår löpande. Vidare har den stigande inflationen lett till en högre prisbild inom leveranskedjan, framförallt kopplat till fordon, transporter och köpta tjänster vilket försämrad marginalen under kvartalet.

Sjukfrånvaron gick ner under kvartalet men är fortsatt hög jämfört med före pandemin. Leverans kvaliteten för brev i kvartalet uppgick till 95,5 (98,4) procent. Leverans kvaliteten för paket uppgick i kvartalet till 91,0 (94,6) procent.

Nettoomsättning och justerad rörelsemarginal



Nettoomsättning



eCommerce & Logistics, 62 % (58)
Communication services, 38 % (42)

95,5 %

Leverans kvaliteten brev
Lagkrav 95 %
Avser perioden april–juni 2022

MSEK, om inget annat anges	April–juni		Jämförbar förändring	Januari–juni		Jämförbar förändring
	2022	2021		2022	2021	
Nettoomsättning	5 965	6 247	–5%	11 795	12 431	–5%
– Communication Services (extern)	2 080	2 330	–11%	4 279	4 777	–10%
– eCommerce & Logistics (extern)	3 459	3 194	8%	6 600	6 234	6%
– Koncernintern	426	723	–41%	916	1 420	–35%
Rörelseresultat (EBIT)	318	474		505	1 042	
Rörelsemarginal, %	5,3	7,6		4,3	8,4	
Jämförelsestörande poster	–	–		–	–	
Justerat rörelseresultat (justerad EBIT)	318	474		505	1 042	
Justerad rörelsemarginal, %	5,3	7,6		4,3	8,4	

PostNord Danmark

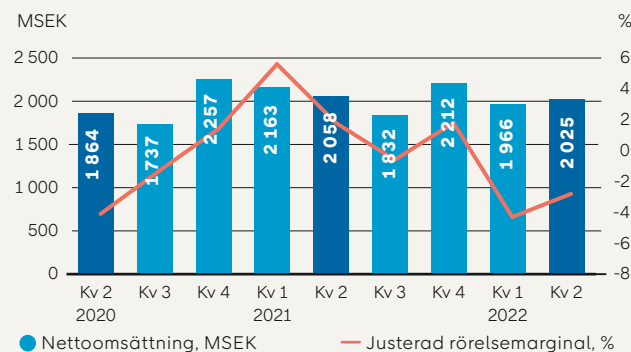
Nettoomsättningen uppgick till 2 025 (2 058) miljoner kronor motsvarande –5 (16) procents förändring i fast valuta för jämförbara enheter.

Brevvolymerna var oförändrade, 0 (–6) procents förändring. Kvartalet präglades av en fortsatt stor nedgång av importbrev till följd av avskaffandet av minimigränsen för mervärdesskatt vid köp av varor utanför EU, medan nedgången av nationella brev uteblev då den delen påverkades positivt av utförsändelse av valsedlar till folkomröstningen om försvarsreservationen i juni. Paketvolymerna minskade med –6 (19) procent, där efterfrågan från business-to-consumer minskade i takt med öppnandet av det danska samhället i kombination med minskad köpkraft hos konsumenterna.

Rörelseresultatet uppgick till –57 (38) miljoner kronor. Resultatminskningen kan främst härledas till de kraftigt reducerade paketvolymerna business-to-consumer. Dessutom påverkades resultatet negativt av minskade importbrevvolymerna och ett högre kostnadsläge i verksamheten drivet av stigande inflation, särskilt avseende energi och drivmedelspriser. Vidare var kompensationen för det utförda samhällsupdraget (USO) lägre i kvartalet, och uppgick till 46 (63) miljoner kronor.

För kvartalet uppgick leveranskvaliteten för "Brevet" till 95,1 (96,9) procent. Paketkvaliteten uppgick i kvartalet till 91,9 (95,9) procent.

Nettoomsättning och justerad rörelsemarginal



Nettoomsättning



● eCommerce & Logistics, 63 % (64)
● Communication services, 37 % (36)

95,1 %

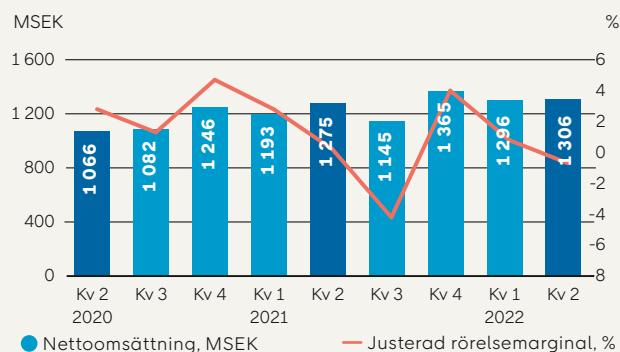
Leveranskvalitet "Brevet"
Lagkrav 93 %
Avser perioden april–juni 2022

MSEK, om inget annat anges	April–juni		Jämförbar förändring	Januari–juni		Jämförbar förändring
	2022	2021		2022	2021	
Nettoomsättning	2 025	2 058	–5%	3 992	4 221	–9%
– Communication Services (extern)	633	627	–2%	1 250	1 323	–9%
– eCommerce & Logistics (extern)	1 101	1 117	–4%	2 192	2 272	–7%
– Koncernintern	291	313	–10%	550	625	–15%
Rörelseresultat (EBIT)	–57	38		–142	231	
Rörelsemarginal, %	–2,8	1,8		–3,6	5,5	
Jämförelsestörande poster	–	–		–	72	
Justerat rörelseresultat (justerad EBIT)	–57	38		–142	159	
Justerad rörelsemarginal, %	–2,8	1,8		–3,6	3,8	

PostNord Norge

Nettoomsättningen uppgick till 1 306 (1 275) miljoner kronor, en minskning med –2 (15) procent i fast valuta för jämförbara enheter. Dämpad efterfrågan som en följd av lättade pandemirestriktioner och stigande inflation medförde minskade paketvolymerna i kvartalet med –14 (35) procent. Rörelseresultatet uppgick till –9 (–3) miljoner kronor. Det lägre resultatet förklaras av högre transportkostnader, reducerade e-handelsvolymerna och utmaningar med att anpassa produktionskapaciteten tillräckligt snabbt för att möta den kraftiga volymnedgången. Leverans kvaliteten uppgick till 91,1 (89,2) procent under kvartalet.

Nettoomsättning och justerad rörelsemarginal

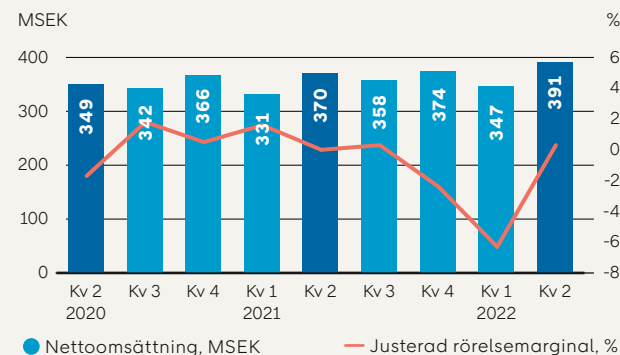


MSEK, om inget annat anges	April–juni		Jämförbar förändring	Januari–juni		Jämförbar förändring
	2022	2021		2022	2021	
Nettoomsättning	1 306	1 275	–2%	2 602	2 468	0%
– Communication Services (extern)	18	21	–14%	38	43	–18%
– eCommerce & Logistics (extern)	1 042	991	1%	2 090	1 958	1%
– Koncernintern	246	263	–10%	474	466	–4%
Rörelseresultat (EBIT)	–9	–3		2	30	
Rörelsemarginal, %	–0,7	–0,2		0,1	1,1	
Jämförelsestörande poster	–	–		–	–	
Justerat rörelseresultat (justerad EBIT)	–9	–3		2	30	
Justerad rörelsemarginal, %	–0,7	–0,2		0,1	1,1	

PostNord Finland

Nettoomsättningen uppgick till 391 (370) miljoner kronor, en ökning med 2 (11) procent i fast valuta för jämförbara enheter. Försäljningen inom logistikverksamheten ökade, vilket huvudsakligen förklaras av ökade leveranser till sjukvården. Paketvolymerna minskade med –4 (22) procent drivet av lägre business-to-consumer-importvolymerna. Rörelseresultatet uppgick till 1 (–1) miljoner kronor. Det förbättrade resultatet är en konsekvens av den ökade omsättningen. Leverans kvaliteten var 86,2 (95,6) procent för kvartalet.

Nettoomsättning och justerad rörelsemarginal

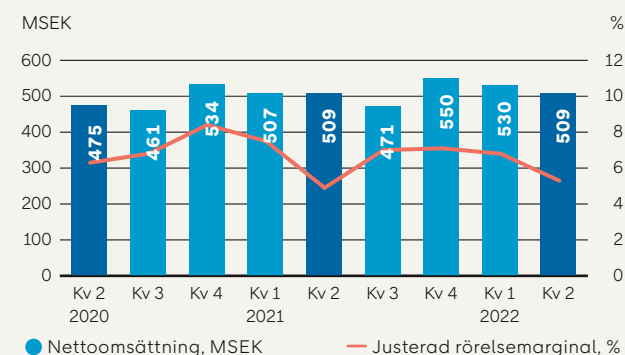


MSEK, om inget annat anges	April–juni		Jämförbar förändring	Januari–juni		Jämförbar förändring
	2022	2021		2022	2021	
Nettoomsättning	391	370	2%	738	702	2%
– Communication Services (extern)	–	–	–	–	–	–
– eCommerce & Logistics (extern)	271	251	5%	519	483	4%
– Koncernintern	120	119	–3%	220	219	–3%
Rörelseresultat (EBIT)	1	–1		–21	1	
Rörelsemarginal, %	0,3	0,0		–2,8	0,0	
Jämförelsestörande poster	–	–		–	–	
Justerat rörelseresultat (justerad EBIT)	1	–1		–21	1	
Justerad rörelsemarginal, %	0,3	0,0		–2,8	0,0	

PostNord Strålfors

Nettoomsättningen uppgick till 509 (509) miljoner kronor, vilket motsvarar en minskning med –2 (8) procent i fast valuta och jämförbara enheter. Den långsiktiga trenden med en strukturellt vikande marknad för tryckt papper och fysiska brev till följd av digitaliseringen kvarstår. Omsättningen påverkas positivt av fortsatt växande intäkter från digitala tjänster och produkter. Rörelseresultatet uppgick till 27 (25) miljoner kronor. Förbättrat resultat till följd av tillväxt inom digitala tjänster och produkter och engångsaffärer inom den grafiska produkten.

Nettoomsättning och justerad rörelsemarginal



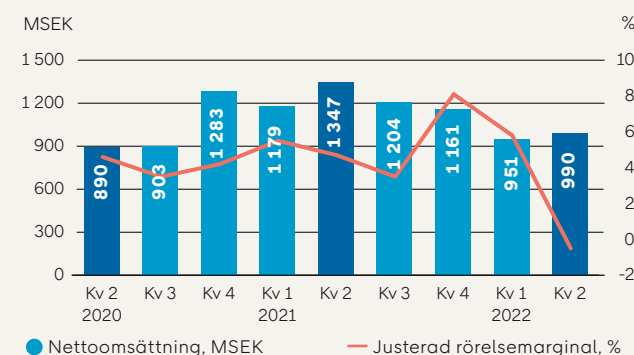
MSEK, om inget annat anges	April–juni		Jämförbar förändring	Januari–juni		Jämförbar förändring
	2022	2021		2022	2021	
Nettoomsättning	509	509	–2%	1 039	1 016	0%
– Communication Services (extern)	450	454	–3%	915	908	–1%
– Koncernintern	59	55	8%	124	108	6%
Rörelseresultat (EBIT)	27	25		63	63	
Rörelsemarginal, %	5,3	4,9		6,1	6,2	
Jämförelsestörande poster	–	–		–	–	
Justerat rörelseresultat (justerat EBIT)	27	25		63	63	
Justerad rörelsemarginal, %	5,3	4,9		6,1	6,2	

Övrig affärsverksamhet

Nettoomsättningen uppgick till 990 (1 347) miljoner kronor, en minskning med –32 (61) procent i fast valuta för jämförbara enheter. Direct Links omsättning och resultat minskar kraftigt jämfört med andra kvartalet föregående år efter att ha förlorat en stor asiatisk kund samt att nya pandemirestriktioner i Asien medförde tappade volymer. I logistikverksamheten i Tyskland har paketvolymerna minskat med –7 (32) procent drivet av lägre export till den nordiska business-to-consumer-marknaden.

Rörelseresultatet för segmentet uppgick till –5 (63) miljoner kronor. I rörelseresultatet ingår realiserade och orealiserade resultat från valutaterminskontrakt med –61 (–) miljoner kronor.

Nettoomsättning och justerad rörelsemarginal



MSEK, om inget annat anges	April–juni		Jämförbar förändring	Januari–juni		Jämförbar förändring
	2022	2021		2022	2021	
Nettoomsättning	990	1 347	–32%	1 941	2 526	–28%
– Communication Services (extern)	55	62	–11%	97	111	–12%
– eCommerce & Logistics (extern)	931	1 283	–33%	1 837	2 404	–29%
– Koncernintern	3	3	7%	6	11	–44%
Rörelseresultat (EBIT)	–5	63		50	128	
Rörelsemarginal, %	–0,5	4,7		2,6	5,1	
Jämförelsestörande poster	–	–		–	–	
Justerat rörelseresultat (justerat EBIT)	–5	63		50	128	
Justerad rörelsemarginal, %	–0,5	4,7		2,6	5,1	

Övrig information

Uppdatering samhällsuppdrag Danmark

PostNord Danmark arbetar i enlighet med det förlängda avtalet rörande samhällsuppdraget i Danmark som gäller fram till och med den 31 december 2022. Parallellt fortsätter dialogen med den danska staten om den framtida finansieringen.

Leveranskvalitet

Leveranskvaliteten i Sverige överstiger fortsatt lagkravet på 95 procent för "Brev" som ska nå rätt mottagare inom två arbetsdagar, och uppgick till 95,5 (97,8) procent för kvartalet. Även i Danmark översteg kvaliteten lagkravet. För kvartalet uppgick kvaliteten för "Brevet" 95,1 (95,3) procent. Total leveranskvalitet för paket i koncernen uppgick till 91,0 (94,8) procent i kvartalet.

Väsentliga händelser april–juni 2022

Årsstämma 2022

Årsstämma i PostNord AB (publ) ägde rum den 26 april 2022. Stämman beslutade bland annat om val av styrelse och revisorer samt att ingen utdelning ges till ägarna.

Underskrifter

Solna den 19 juli 2022

PostNord AB (publ), org.nr. 556771-2640

Styrelsen och verkställande direktören försäkrar att delårsrapporten ger en rättvisande översikt av koncernens och moderbolagets verksamhet, ställning och resultat samt beskriver väsentliga risker och osäkerhetsfaktorer som moderbolaget och de företag som ingår i koncernen står för.

Christian Jansson

Styrelseordförande

Christian Frigast

Vice styrelseordförande

Sonat Burman Olsson

Styrelseledamot

Susanne Hundsbæk-Pedersen

Styrelseledamot

Peder Lundquist

Styrelseledamot

Hillevi Engström

Styrelseledamot

Erik Sandstedt

Styrelseledamot

Charlotte Strand

Styrelseledamot

Bo Fröström

Arbetsagarrepresentant

Daniel Hansen

Arbetsagarrepresentant

Sandra Svensk

Arbetsagarrepresentant

Annemarie Gardshol

VD och koncernchef

Finansiella rapporter – koncernen

Resultaträkning

MSEK	Not	April–juni		Januari–juni	
		2022	2021	2022	2021
Nettoomsättning	1	10 037	10 323	19 809	20 510
Övriga rörelseintäkter		194	85	479	445
Rörelsens intäkter	3	10 230	10 409	20 288	20 956
Personalkostnader		-3 970	-4 049	-8 029	-8 135
Transportkostnader		-3 115	-2 757	-6 067	-5 440
Övriga kostnader		-2 268	-2 442	-4 554	-4 702
Avskrivningar och nedskrivningar		-661	-643	-1 325	-1 283
Rörelsens kostnader		-10 016	-9 891	-19 976	-19 560
RÖRELSERESULTAT	3	214	518	312	1 396
Finansiella intäkter		16	2	34	10
Finansiella kostnader		-40	-48	-103	-104
Finansnetto		-24	-46	-69	-94
Resultat före skatt		191	472	243	1 301
Skatt		-79	-91	-117	-203
PERIODENS RESULTAT		112	380	126	1 098
Periodens resultat hänförligt till					
Moderbolagets aktieägare		111	379	125	1 096
Innehav utan bestämmande inflytande		1	1	1	2
Resultat per aktie, kr		0,06	0,19	0,06	0,55

Rapport över totalresultatet

MSEK	April–juni		Januari–juni	
	2022	2021	2022	2021
PERIODENS RESULTAT	112	380	126	1 098
ÖVRIGT TOTALRESULTAT				
Poster som inte kan omföras till periodens resultat				
Omvärderingar av pensionsskuld	3 665	1 056	5 290	3 198
Förändring av uppskjuten skatt	-755	-218	-1 090	-659
Summa	2 910	838	4 200	2 539
Poster som har omförts eller kan omföras till periodens resultat				
Kassaflödessäkring efter skatt	0	1	0	1
Omräkningsdifferenser	22	-101	166	111
Summa	22	-100	166	112
SUMMA ÖVRIGT TOTALRESULTAT	2 932	738	4 366	2 651
PERIODENS TOTALRESULTAT	3 044	1 118	4 492	3 749
Periodens totalresultat hänförligt till				
Moderbolagets aktieägare	3 043	1 117	4 491	3 747
Innehav utan bestämmande inflytande	1	1	1	2

Finansiella rapporter – koncernen

Rapport över finansiell ställning

MSEK	Not	30 jun 2022	31 dec 2021	30 jun 2021
	1			
TILLGÅNGAR				
Goodwill		2 602	2 582	2 550
Övriga immateriella anläggningstillgångar		435	475	479
Materiella anläggningstillgångar		7 997	7 422	6 988
Nyttjanderättstillgångar		6 094	5 694	5 768
Andelar i intresseföretag		171	159	149
Långfristiga räntebärande fordringar	6	266	276	274
Övriga långfristiga fordringar	6	4 272	352	373
Uppskjutna skattefordringar		19	23	29
Summa anläggningstillgångar		21 856	16 983	16 609
Varulager		93	83	85
Skattefordringar		329	415	504
Kundfordringar	6	5 034	5 331	4 711
Förutbetalda kostnader och upplupna intäkter	6	1 427	1 263	1 484
Övriga kortfristiga fordringar	6	99	260	449
Kortfristiga räntebärande fordringar	6	11	11	16
Likvida medel	6	4 704	6 242	6 979
Tillgångar till försäljning		9	–	22
Summa omsättningstillgångar		11 706	13 606	14 250
SUMMA TILLGÅNGAR		33 562	30 590	30 859

MSEK	Not	30 jun 2022	31 dec 2021	30 jun 2021
EGET KAPITAL OCH SKULDER				
Eget kapital		13 623	9 133	8 653
Skulder				
Långfristiga räntebärande skulder	6	2 749	2 752	2 751
Långfristiga leasingskulder		4 875	4 499	4 618
Övriga långfristiga skulder		70	70	44
Pensioner		–	1 386	1 483
Övriga avsättningar	5	752	955	1 163
Uppskjutna skatteskulder		1 331	200	142
Summa långfristiga skulder		9 777	9 861	10 201
Kortfristiga räntebärande skulder	6	13	513	1 356
Kortfristiga leasingskulder		1 367	1 371	1 324
Leverantörsskulder	6	3 047	3 381	2 710
Skatteskulder		148	202	288
Övriga kortfristiga skulder	6	1 347	1 227	1 321
Upplupna kostnader och förutbetalda intäkter	6	3 946	4 340	4 086
Övriga avsättningar	5	295	562	920
Summa kortfristiga skulder		10 162	11 595	12 004
SUMMA SKULDER		19 939	21 457	22 205
SUMMA EGET KAPITAL OCH SKULDER		33 562	30 590	30 859

Finansiella rapporter – koncernen

Rapport över kassaflöde

MSEK	Not	April–juni		Januari–juni	
		2022	2021	2022	2021
DEN LÖPANDE VERKSAMHETEN					
Resultat före skatt		191	472	243	1 301
Justeringar för poster som inte ingår i kassaflödet ¹⁾		561	405	706	914
Betald inkomstskatt		-79	-24	2	-263
Summa från den löpande verksamheten före förändring av rörelsekapitalet		673	852	951	1 952
Förändring i rörelsekapital					
Ökning(-)/minskning(+) varulager		-2	-3	-9	5
Ökning(-)/minskning(+) övriga rörelsefordringar		-407	-476	457	-82
Ökning(+)/minskning(-) övriga rörelseskulder		272	462	-635	94
Summa förändring i rörelsekapital		-137	-17	-187	17
Kassaflöde från den löpande verksamheten		536	835	764	1 969
INVESTERINGSVERKSAMHETEN					
Förvärv av materiella anläggningstillgångar		-426	-227	-811	-385
Avyttring av materiella anläggningstillgångar		2	-	39	4
Förvärv av immateriella anläggningstillgångar		-39	-48	-85	-78
Förvärv av dotterföretag, effekt på likvida medel	4	-	-49	-226	-49
Avyttring av finansiella tillgångar		-	-	-	1
Kassaflöde från investeringsverksamheten		-463	-324	-1 083	-507

MSEK	Not	April–juni		Januari–juni	
		2022	2021	2022	2021
FINANSIERINGSVERKSAMHETEN					
Amorterade lån		-3	-4	-506	-34
Amorterade leasingsskulder		-355	-343	-724	-683
Utbetald utdelning		-2	-2	-2	-2
Kassaflöde från finansieringsverksamheten		-360	-349	-1 232	-719
PERIODENS KASSAFLÖDE					
Likvida medel vid periodens början		4 979	6 821	6 242	6 229
Omräkningsdifferens i likvida medel		12	-4	13	7
Likvida medel vid periodens slut		4 704	6 979	4 704	6 979
¹⁾ Justeringar för poster som inte ingår i kassaflödet:					
Av- och nedskrivningar		661	643	1 325	1 283
Förändring pensionsskuld		-43	10	-189	190
Övriga avsättningar		-38	-146	-336	-302
Rearesultat avyttrade tillgångar		3	-1	-4	-73
Övrigt		-22	-101	-90	-184
Summa		561	405	706	914

Finansiella rapporter – koncernen

Rapport över förändringar i eget kapital

Januari–juni 2021

MSEK	Eget kapital hänförligt till moderbolagets aktieägare						Innehav utan bestämmande inflytande	Totalt eget kapital
	Aktie-kapital ¹⁾	Övrigt tillskjutet kapital	Omräknings-reserv	Säkrings-reserv	Balanserat resultat			
Ingående eget kapital 2021-01-01	2 000	10 621	-1 820	-1	-5 896	2	4 906	
Periodens totalresultat								
Periodens resultat	-	-	-	-	1 096	2	1 098	
Periodens övrigt totalresultat	-	-	111	1	2 539	-	2 651	
Summa periodens totalresultat	-	-	111	1	3 635	2	3 749	
Utdelning	-	-	-	-	-	-2	-2	
Utgående eget kapital 2021-06-30	2 000	10 621	-1 709	0	-2 261	2	8 653	

Juli–december 2021

MSEK	Eget kapital hänförligt till moderbolagets aktieägare						Innehav utan bestämmande inflytande	Totalt eget kapital
	Aktie-kapital ¹⁾	Övrigt tillskjutet kapital	Omräknings-reserv	Säkrings-reserv	Balanserat resultat			
Ingående eget kapital 2021-07-01	2 000	10 621	-1 709	0	-2 261	2	8 653	
Periodens totalresultat								
Periodens resultat	-	-	-	-	891	-	891	
Periodens övrigt totalresultat	-	-	112	0	164	-	276	
Summa periodens totalresultat	-	-	112	0	1 055	-	1 167	
Återbetalning ovillkorat kapitaltillskott ²⁾	-	-667	-	-	-19	-	-686	
Utgående eget kapital 2021-12-31	2 000	9 954	-1 597	0	-1 226	2	9 133	

Januari–juni 2022

MSEK	Eget kapital hänförligt till moderbolagets aktieägare						Innehav utan bestämmande inflytande	Totalt eget kapital
	Aktie-kapital ¹⁾	Övrigt tillskjutet kapital	Omräknings-reserv	Säkrings-reserv	Balanserat resultat			
Ingående eget kapital 2022-01-01	2 000	9 954	-1 597	0	-1 226	2	9 133	
Periodens totalresultat								
Periodens resultat	-	-	-	-	125	1	126	
Periodens övrigt totalresultat	-	-	166	0	4 200	-	4 366	
Summa periodens totalresultat	-	-	166	0	4 325	1	4 492	
Utdelning	-	-	-	-	-	-2	-2	
Utgående eget kapital 2022-06-30	2 000	9 954	-1 431	0	3 099	1	13 623	

¹⁾ Antal aktier 2 000 000 001, varav stamaktier 1 524 905 971 och serie B 475 094 030.

²⁾ Återbetalning ovillkorat kapitaltillskott 667 MSEK jämte ränta om 19 MSEK.

Moderbolaget

Resultaträkning

MSEK	Not	April–juni		Januari–juni	
		2022	2021	2022	2021
	1				
Övriga rörelseintäkter		11	4	17	7
Rörelsens intäkter		11	4	17	7
Personalkostnader		-7	-5	-15	-10
Övriga kostnader		-3	-6	-4	-12
Rörelsens kostnader		-10	-11	-19	-22
RÖRELSERESULTAT		1	-7	-2	-15
Ränteintäkter och liknande resultatposter		22	21	37	39
Räntekostnader och liknande resultatposter		-12	-13	-22	-25
Finansiella poster		10	8	15	14
Resultat efter finansiella poster		11	1	13	-1
Bokslutsdispositioner		-	-	-	-
Resultat före skatt		11	1	13	-1
Skatt		-1	-	-1	-
PERIODENS RESULTAT		10	1	12	-1

Rapport över totalresultatet

MSEK	April–juni		Januari–juni	
	2022	2021	2022	2021
Periodens resultat	10	1	12	-1
Periodens övrigt totalresultat	-	-	-	-
PERIODENS TOTALRESULTAT	10	1	12	-1

Balansräkning i sammandrag

MSEK	Not	30 jun 2022	31 dec 2021	30 jun 2021
	1			
TILLGÅNGAR				
Andelar i koncernföretag		10 861	10 861	10 861
Räntebärande fordringar		39	39	35
Räntebärande fordringar på koncernföretag		5 000	5 000	7 000
Summa anläggningstillgångar		15 900	15 899	17 896
Räntebärande fordringar på koncernföretag		1 185	2 074	-
Övriga fordringar på koncernföretag		1 000	700	1 256
Övriga kortfristiga fordringar		118	22	56
Summa omsättningstillgångar		2 303	2 796	1 312
SUMMA TILLGÅNGAR		18 203	18 695	19 208
EGET KAPITAL OCH SKULDER				
Eget kapital		15 636	15 623	15 751
Räntebärande skulder		2 437	2 436	2 432
Övriga långfristiga skulder		10	10	8
Summa långfristiga skulder		2 447	2 446	2 440
Räntebärande skulder		-	500	1 000
Övriga kortfristiga skulder		120	126	16
Summa kortfristiga skulder		120	626	1 016
SUMMA EGET KAPITAL OCH SKULDER		18 203	18 695	19 208

Finansiella noter

Not 1 Redovisningsprinciper

Koncernredovisningen har upprättats i enlighet med de av EU godkända International Financial Reporting Standards (IFRS). Delårsrapporten har upprättats i enlighet med IAS 34 Delårsrapportering samt kompletterande regler i den svenska årsredovisningslagen. För moderbolaget har årsredovisningslagen kapitel 9, delårsrapport tillämpats. Övriga upplysningar enligt IAS 34.16A framkommer både i de finansiella rapporterna och i övriga delar av delårsrapporten.

Nya och ändrade redovisningsprinciper

De nya eller reviderade IFRS som trätt i kraft 2022 har inte haft någon effekt på koncernens finansiella rapporter. Ett antal nya eller ändrade IFRS som träder i kraft under kommande räkenskapsår har inte förtidstillämpats vid upprättandet av dessa finansiella rapporter. Dessa förväntas inte ha en väsentlig effekt på koncernens eller moderbolagets kommande finansiella rapporter.

Väsentliga bedömningar och uppskattningar

Vid upprättande av de finansiella rapporterna har företagsledningen gjort bedömningar och uppskattningar som påverkat koncernens redovisning. Dessa bedömningar och uppskattningar har gjorts utifrån vad som är känt vid tidpunkten för rapporternas avgivande och baseras på historiska erfarenheter och de antaganden som företagsledningen bedömer vara rimliga under gällande omständigheter. De mest väsentliga bedömningarna har inte ändrat sig sedan senaste årsredovisningen.

Not 2 Risker

Moderbolaget och koncernen är exponerade för strategiska, operativa och finansiella risker. PostNord arbetar kontinuerligt med att identifiera, utvärdera, hantera och följa upp risker i omvärlden och inom verksamheten. Riskhantering är en integrerad del i koncernens strategiarbete och affärsplanering. Beslutade riskkontroller följs upp löpande och avrapporteras till koncernledning och styrelse. För ytterligare information om betydande risker hänvisas till Års- och hållbarhetsredovisningen 2021, sidan 31–34.

Coronapandemin har påverkat hela världen och även de marknader där PostNord verkar. Den långsiktiga påverkan från pandemin på omsättningen och produktmixen är beroende av vilka beteendeförändringar som kommer att bli permanenta. Efterdyningarna från pandemin har förvärrats av kriget i Ukraina med störningar i leverantörskedjor och höjt inflationstryck. Koncernen bevakar löpande omvärldsläget i syfte att identifiera direkta risker och makrofaktorer som riskerar att påverka PostNord negativt.

Not 3 Rörelsesegment

Koncernens indelning i segment utgår i huvudsak från bolagens geografiska hemvist förutom segment PostNord Strålfors och Övrig affärsverksamhet som styrs och är samordnat utifrån verksamhetens karaktär. För legala transaktioner mellan segmenten tillämpas marknadsmässig prissättning. Rörelsesegmenten speglar den operativa strukturen.

PostNord Sverige är verksamt inom brev-, logistikverksamhet och e-handel på den svenska marknaden.

PostNord Danmark är verksamt inom brev-, logistikverksamhet och e-handel på den danska marknaden.

PostNord Norge och **PostNord Finland** är verksamt inom logistikverksamhet och e-handel på den norska respektive finska marknaden.

PostNord Strålfors är verksamt inom området informationslogistik. Företaget utvecklar och erbjuder kommunikationslösningar för företag med stora kundbaser. PostNord Strålfors har verksamhet i Sverige, Danmark, Norge och Finland.

I Övrig affärsverksamhet ingår Direct Link, PostNords verksamhet i Tyskland inom e-handel och logistik samt övriga affärsverksamheter. Direct Link är verksamt inom global distribution av marknadskommunikation och lätta varor, huvudsakligen för e-handlare. Verksamhet bedrivs i USA, Storbritannien, Tyskland, Polen, Singapore, Hongkong, Kina och Australien. Verksamheten i Australien är under avveckling.

I Övrigt och eliminerings ingår koncerngemensamma funktioner inklusive moderbolaget och koncernjusteringar. Koncernjusteringarna avser bland annat IFRS-värdering avseende pensioner enligt IAS 19 Ersättningar till anställda och IFRS 16 Leasingavtal. En operativ fördelning av kostnaden för intjänande av förmånsbestämda pensioner görs mellan Övrigt och eliminerings och PostNord Sverige för att respektive segment ska bära sin andel av intjänandet. I Elimineringar ingår eliminering av interna transaktioner.

Forts. nästa sida

Not 3, forts.

Nettoomsättning per segment

MSEK	Kv 2 2022	Kv 1 2022	Kv 4 2021	Kv 3 2021	Kv 2 2021
PostNord Sverige	5 965	5 830	6 649	5 743	6 247
- varav internt	426	490	622	745	723
PostNord Danmark	2 025	1 966	2 212	1 832	2 058
- varav internt	291	258	353	275	313
PostNord Norge	1 306	1 296	1 365	1 145	1 275
- varav internt	246	228	295	226	263
PostNord Finland	391	347	374	358	370
- varav internt	120	100	117	109	119
PostNord Strålfors	509	530	550	471	509
- varav internt	59	65	73	51	55
Övrig affärsverksamhet	990	951	1 161	1 204	1 347
- varav internt	3	3	3	3	3
Övrigt och eliminerings	-1 150	-1 148	-1 468	-1 413	-1 483
Koncernen	10 037	9 772	10 843	9 340	10 323

Rörelseresultat per segment

MSEK om inget annat anges	Kv 2 2022	Kv 1 2022	Kv 4 2021	Kv 3 2021	Kv 2 2021
PostNord Sverige	318	187	638	274	474
- Rörelsemarginal %	5,3	3,2	9,6	4,8	7,6
PostNord Danmark	-57	-85	47	28	38
- Rörelsemarginal %	-2,8	-4,3	2,1	1,5	1,8
PostNord Norge	-9	11	55	-48	-3
- Rörelsemarginal %	-0,7	0,9	4,0	-4,2	-0,2
PostNord Finland	1	-22	-9	1	-1
- Rörelsemarginal %	0,3	-6,4	-2,4	0,3	-0,3
PostNord Strålfors	27	36	39	33	25
- Rörelsemarginal %	5,4	6,8	7,1	7,0	4,9
Övrig affärsverksamhet	-5	55	94	42	63
- Rörelsemarginal %	-0,5	5,8	8,1	3,5	4,7
Övrigt och eliminerings	-60	-84	-101	-7	-78
Rörelseresultat	214	98	762	323	518
- Rörelsemarginal %	2,1	1,0	7,0	3,5	5,0

Justerat rörelseresultat per segment

MSEK om inget annat anges	Kv 2 2022	Kv 1 2022	Kv 4 2021	Kv 3 2021	Kv 2 2021
PostNord Sverige	318	187	538	274	474
- Justerad rörelsemarginal, %	5,3	3,2	8,1	4,8	7,6
PostNord Danmark	-57	-85	39	-11	38
- Justerad rörelsemarginal, %	-2,8	-4,3	1,8	-0,1	1,8
PostNord Norge	-9	11	55	-48	-3
- Justerad rörelsemarginal, %	-0,7	0,9	4,0	-4,2	-0,2
PostNord Finland	1	-22	-9	1	-1
- Justerad rörelsemarginal, %	0,3	-6,4	-2,4	0,3	-0,3
PostNord Strålfors	27	36	39	33	25
- Justerad rörelsemarginal, %	5,4	6,8	7,1	7,0	4,9
Övrig affärsverksamhet	-5	55	94	42	63
- Justerad rörelsemarginal, %	-0,5	5,8	8,1	3,5	4,7
Övrigt och eliminerings	-60	-84	-101	-7	-78
Justerat rörelseresultat	214	98	653	284	518
- Justerad rörelsemarginal, %	2,1	1,0	6,0	3,0	5,0

Nettoomsättning per rörelsesegment och tjänstegrupp

MSEK	Tjänstegrupp			
	Communication Services April–juni		eCommerce & Logistics April–juni	
	2022	2021	2022	2021
PostNord Sverige	2 080	2 330	3 459	3 194
PostNord Danmark	633	627	1 101	1 117
PostNord Norge	18	21	1 042	991
PostNord Finland	-	-	271	251
PostNord Strålfors	450	454	-	-
Övrig affärsverksamhet	55	62	931	1 283
Summa	3 236	3 494	6 804	6 836

I ovanstående tabell framgår PostNords externa nettoomsättning indelad i tjänstegrupp och rörelsesegment.

PostNords intäkter redovisas huvudsakligen vid en tidpunkt. Intäktsredovisningen över tid omfattar huvudsakligen tredjepartslogistik, abonnemangstjänster och mail services. Fördelningen mellan intäkter som tas vid en tidpunkt uppgick till 97 (95) % och över tid 3 (5) %. Tjänster inom eCommerce & Logistics består av logistik-tjänster för leveranser till, från och inom Norden. Fokus ligger på distribution av paket, stycke-, pallgods och tyngre logistik (partigods) samt tredjepartslogistik. Tjänsterna inom Communication Services består av affärs- och marknadskommunikation, tidningsdistribution och postservice för privatpersoner. För en utförligare beskrivning av PostNords tjänster hänvisas till årsredovisningen.

Not 4 Förvärv och avyttringar

Förvärvs- och avyttringseffekter på tillgångar och skulder, MSEK	Januari–juni 2022		Januari–juni 2021	
	Förvärv	Avyttringar	Förvärv	Avyttringar
Immateriella anläggningstillgångar	–	–	46	–
Materiella anläggningstillgångar	243	–	71	–
Omsättningstillgångar	1	–	3	–
Summa tillgångar	244	–	120	–
Övriga kortfristiga skulder	–129	–	–24	–
Summa skulder	–129	–	–24	–
Nettotillgång	116	–	96	–
Erlagd/erhållen köpeskilling	–227	–	–49	–
Förvärvade/Avyttrade likvida medel	1	–	–	–
Nettoeffekt på likvida medel	–226	–	–49	–

Förvärv och avyttringar av dotterföretag

Inga förvärv eller avyttringar har skett under andra kvartalet 2022. I kvartal 1 2022 förvärvades 100 % av aktierna i PostNord Terminal Bergen AS. Förvärvet avser en logistikterminal utanför Bergen i Norge.

Not 5 Övriga avsättningar

Januari–juni 2022, MSEK	Ingående balans	Avsättningar	Återföringar	lansspråktaget	Övrigt ¹⁾	Utgående balans
Omstruktureringsåtgärder	729	27	–1	–366	25	414
Antastbara pensionsförpliktelser	732	10	–	–	–157	585
Övrigt	56	0	–	–4	–4	48
Summa	1 517	37	–1	–370	–136	1 047
<i>varav kortfristigt</i>	562					295
<i>varav långfristigt</i>	955					752

Januari–juni 2021, MSEK	Ingående balans	Avsättningar	Återföringar	lansspråktaget	Övrigt ¹⁾	Utgående balans
Omstruktureringsåtgärder	1 411	9	–9	–322	23	1 112
Antastbara pensionsförpliktelser	946	11	–	–	–50	907
Övrigt	65	0	–	–3	2	64
Summa	2 422	20	–9	–325	–25	2 083
<i>varav kortfristigt</i>	737					920
<i>varav långfristigt</i>	1 685					1 163

¹⁾ I övrigt ingår omräkningseffekt av valutaförändringar, omvärderingseffekt i pensioner, diskonteringseffekt i avsättningar och omklassificeringar.

Not 6 Finansiella instrument

Redovisat värde och verkligt värde på finansiella tillgångar och skulder, MSEK	30 juni 2022							
	Finansiella tillgångar värderade till verkligt värde via resultatet	Finansiella tillgångar värderade till upplupet anskaffningsvärde	Finansiella skulder värderade till verkligt värde via resultatet	Derivat i säkringsredovisning	Finansiella skulder värderade till upplupet anskaffningsvärde	Redovisat värde	Verkligt värde	
Tillgångar	286	11 010	–	–	–	11 296	11 296	
<i>varav derivat</i>	20	–	–	–	–	20	20	
Skulder	–	–	–53	–	–7 999	–8 052	–8 044	
<i>varav låneskulder</i>	–	–	–	–	–2 568	–2 568	–2 560	
<i>varav derivat</i>	–	–	–53	–	–	–53	–53	
Totala tillgångar och skulder per kategori	286	11 010	–53	–	–7 999	3 244	3 252	

Redovisat värde och verkligt värde på finansiella tillgångar och skulder, MSEK	30 juni 2021							
	Finansiella tillgångar värderade till verkligt värde via resultatet	Finansiella tillgångar värderade till upplupet anskaffningsvärde	Finansiella skulder värderade till verkligt värde via resultatet	Derivat i säkringsredovisning	Finansiella skulder värderade till upplupet anskaffningsvärde	Redovisat värde	Verkligt värde	
Tillgångar	302	13 957	–	–	–	14 259	14 259	
<i>varav derivat</i>	13	–	–	–	–	13	13	
Skulder	–	–	–10	0	–10 361	–10 371	–10 403	
<i>varav låneskulder</i>	–	–	–	–	–3 577	–3 577	–3 609	
<i>varav derivat</i>	–	–	–10	0	–	–10	–10	
Totala tillgångar och skulder per kategori	302	13 957	–10	0	–10 361	3 888	3 856	

Koncernens tillgångar i finansiella instrument är huvudsakligen värderade till upplupet anskaffningsvärde och består huvudsakligen av kundfordringar, likvida medel och terminalavgifter. Koncernens tillgångar i valutaderivat värderas över resultatet till verkligt värde.

Koncernens räntebärande skulder utgörs till stor del av lång- och kortfristiga låneskulder, leverantörsskulder och terminalavgifter, dessa redovisas till upplupet anskaffningsvärde. Skuld för valutaderivat redovisas över resultatet till verkligt värde. Koncernens räntederivat redovisas som verkligt värde över totalresultatet.

Not 7 Närstående

Kompensation för den samhällsomfattande tjänsten från den danska staten har intäktsredovisats med 46 (63) miljoner kronor i Post Danmark A/S under kvartalet, ackumulerat med 92 (126) miljoner kronor. Redovisningen är gjord i enlighet med IAS 20, Redovisning av statliga stöd.

Avtalen med danska staten från juni 2020 avseende juli–december 2020, från december 2020 avseende januari–augusti 2021 och från augusti 2021 avseende september 2021–december 2022 är avhängiga godkännande från EU-kommissionen. Per 30 juni 2022 har godkännande ej erhållits och därmed ej heller kompensationen. Fordran på den danska staten avseende kompensation för samhällsomfattande tjänst uppgick per 30 juni 2022 till 519 (278) miljoner kronor.

Not 8 Definitioner och alternativa nyckeltal

Koncernens finansiella information har upprättats i enlighet med IFRS. Hänvisningar görs till ett antal finansiella nyckeltal som inte definieras i IFRS. Dessa nyckeltal ger kompletterande information och används för att hjälpa koncernledningen, styrelsen och externa intressenter att analysera företagets verksamhet. Eftersom inte alla företag beräknar finansiella mått på samma sätt, är dessa inte alltid jämförbara med nyckeltal som används av andra företag.

De alternativa nyckeltal som PostNord använder är viktiga för säkerställa fokusområden och härledning från affärsmodell och strategi.

Definitioner:

Rörelsemarginal

Rörelseresultat i relation till nettoomsättning.

Jämförelsestörande poster

Poster som inte är återkommande, eller som inte direkt härrör till den operativa verksamheten. Posterna skall vara väsentliga. Till exempel reavinster vid försäljning av tillgångar och nedskrivning av tillgångar.

Löpande omstrukturingskostnader betraktas ej som jämförelsestörande poster.

Justerat rörelseresultat

Rörelseresultat exklusive jämförelsestörande poster.

Justerad rörelsemarginal

Justerat rörelseresultat i relation till nettoomsättning.

Nettoskuld

Räntebärande skulder, avsättningar till pensioner, leasingskulder minus likvida medel, finansiella placeringar, finansiell fordran enligt IAS 19 som ingår i långfristiga fordringar och kortfristiga placeringar.

MSEK	30 jun 2022	31 mar 2022	31 dec 2021	30 sep 2021	30 jun 2021
Långfristiga räntebärande skulder	2 749	2 750	2 752	2 748	2 751
Långfristiga leasingskulder	4 875	4 570	4 499	4 613	4 618
Pensioner ¹⁾	–	–	1 386	811	1 483
Kortfristiga räntebärande skulder	13	14	513	513	1 356
Kortfristiga leasingskulder	1 367	1 359	1 371	1 352	1 324
Långfristiga räntebärande fordringar	–191	–195	–196	–190	–187
Långfristiga räntebärande fordringar, leasing	–75	–78	–81	–84	–87
Övriga långfristiga fordringar ²⁾	–4 038	–442	–105	–104	–123
Kortfristiga räntebärande fordringar	0	0	0	–2	–5
Kortfristiga räntebärande fordringar, leasing	–11	–11	–11	–11	–11
Likvida medel	–4 704	–4 979	–6 242	–6 238	–6 979
Nettoskuld	–15	2 987	3 885	3 408	4 140

¹⁾ Inklusive förvaltningstillgångar. När förvaltningstillgångarna överstiger det beräknade nuvärdet av pensionsåtagandena redovisas de i långfristiga fordringar.

²⁾ Beloppet avser den del av långfristiga fordringar som är hänförlig till fonderade förmånsbestämda sjukpensionsplaner och förmånsbestämda pensionsplaner värderade enligt IAS 19.

Nettoskultsättningsgrad

Nettoskuld i relation till eget kapital.

Nettoskuld exkl. leasing enligt IFRS 16

Räntebärande skulder, avsättningar till pensioner minus likvida medel, finansiella placeringar, finansiell fordran enligt IAS 19 som ingår i långfristiga fordringar och kortfristiga placeringar.

Eget kapital exkl. leasing enligt IFRS 16

Eget kapital exklusive effekt av IFRS 16 i enlighet med IFRS 16.

Forts. nästa sida.

Not 8, forts.

Avstämning mot finansiella rapporter

MSEK	30 jun 2022	31 dec 2021	30 jun 2021
Eget kapital enligt Rapport över finansiell ställning	13 623	9 133	8 653
Akkumulerad effekt av leasing enligt IFRS	318	326	329
Eget kapital exkl leasing enligt IFRS	13 941	9 459	8 982

Nettoskuldssättningsgrad exkl. leasing enligt IFRS 16

Nettoskuld exklusive leasing enligt IFRS 16 i relation till eget kapital exklusive leasing enligt IFRS 16.

Finansiell beredskap

Likvida medel, kortfristiga placeringar och outnyttjad bekräftad kredit.

Rörelseresultat rullande 12 månader

Summa rörelseresultat för fyra kvartal.

Operativt kapital

Icke räntebärande tillgångar minus icke räntebärande skulder.

MSEK	30 jun 2022	31 dec 2021	30 jun 2021
TILLGÅNGAR			
Goodwill	2 602	2 582	2 550
Övriga immateriella anläggningstillgångar	435	475	479
Materiella anläggningstillgångar	7 997	7 422	6 988
Nyttjanderättstillgångar	6 094	5 694	5 768
Andelar i intresseföretag	171	159	149
Övriga långfristiga fordringar exkl. fonderad sjukpension	234	248	250
Uppskjutna skattefordringar	19	23	29
Varulager	93	83	85
Skattefordringar	329	415	504
Kundfordringar	5 034	5 331	4 711
Förutbetalda kostnader och upplupna intäkter	1 427	1 263	1 484
Övriga kortfristiga fordringar	99	260	449
Tillgångar till försäljning	9	–	22
Övriga långfristiga skulder	–70	–70	–44
Övriga avsättningar	–752	–955	–1 163
Uppskjutna skatteskulder	–1 331	–200	–142
Leverantörsskulder	–3 047	–3 381	–2 710
Skatteskulder	–148	–202	–288
Övriga kortfristiga skulder	–1 347	–1 227	–1 321
Upplupna kostnader och förutbetalda intäkter	–3 946	–4 340	–4 086
Övriga avsättningar	–295	–562	–920
Summa operativt kapital	13 608	13 018	12 794

Avkastning på operativt kapital (ROCE)

Rörelseresultat rullande 12-månader i relation till genomsnittligt operativt kapital.

Grundbemanning

Avser samtlig hel- och deltidsanställd ordinarie personal.

Medelantal anställda (FTE)

Beräknas genom att det totala antalet betalda timmar divideras med normtiden för en heltidsarbetande för den ackumulerade perioden från årets början.

Kvartalsdata

MSEK, om ej annat anges	Kv 2 2022	Kv 1 2022	Kv 4 2021	Kv 3 2021	Kv 2 2021	Kv 1 2021	Kv 4 2020	Kv 3 2020	Kv 2 2020
Koncernen									
Nettoomsättning	10 037	9 772	10 843	9 340	10 323	10 187	10 978	8 919	9 328
Övriga rörelseintäkter	194	285	294	214	85	360	243	455	418
Rörelsekostnader	-10 016	-9 960	-10 374	-9 231	-9 891	-9 669	-10 378	-8 625	-9 230
varav personalkostnader	-3 970	-4 059	-4 132	-3 535	-4 049	-4 086	-4 181	-3 594	-3 976
varav transportkostnader	-3 115	-2 952	-2 960	-2 683	-2 757	-2 683	-2 725	-2 458	-2 514
varav övriga kostnader	-2 268	-2 286	-2 615	-2 366	-2 442	-2 260	-2 772	-1 921	-2 090
varav av- och nedskrivningar	-661	-664	-666	-647	-643	-640	-700	-653	-651
Rörelseresultat (EBIT)	214	98	762	323	518	878	843	747	517
Rörelsemarginal (EBIT), %	2,1	1,0	7,0	3,4	5,0	8,6	7,7	8,4	5,5
Justerat rörelseresultat (Justerad EBIT)	214	98	653	284	518	805	833	520	404
Kassaflöde från den löpande verksamheten	536	225	1 524	518	835	1 134	877	1 342	1 175
Nettoskuld	-15	2 987	3 885	3 408	4 140	5 602	8 064	9 479	10 382
Avkastning på operativt kapital (ROCE), %	10,6	13,0	19,2	19,9	23,0	22,9	18,6	12,2	7,0
Operativt kapital	13 608	13 568	13 018	12 807	12 794	13 140	12 969	12 809	13 200
Medelantal anställda (FTE)	26 693	27 015	29 498	28 821	28 258	27 698	28 597	28 655	27 695
Antal i grundbemanning vid periodens slut	25 690	26 316	26 582	26 596	26 904	26 814	26 501	26 506	26 882
Volym, miljoner¹⁾:									
Sverige, brev	239	259	289	246	279	302	326	267	292
Danmark, brev	47	47	53	43	47	52	58	52	49
Koncernen, paket (eliminerat för volym mellan länder)	61	59	72	58	65	65	73	55	57

¹⁾ Upplysning av volym har ändrats med avseende på dels beräkningsmetod för att bättre motsvara redovisade intäkter och dels flytt av Varubrev från brev till paket. Jämförelsetalen är omräknade.

Finansiell kalender

Delårsrapport januari–september 2022
Bokslutskommuniké 2022
Årsredovisning
Årsstämma
Delårsrapport januari–mars 2023
Delårsrapport januari–juni 2023
Delårsrapport januari–september 2023

28 oktober 2022
1 februari 2023
Mars 2023
25 april 2023
25 april 2023
20 juli 2023
27 oktober 2023

Kontaktuppgifter

Malin Nordén
Kommunikationschef
+46 10 436 00 00

Sverige
Postadress: 105 00 Stockholm
Besöksadress: Terminalvägen 24, Solna
+46 10 436 00 00
www.postnord.com

Danmark
Post- och besöksadress:
Hedegaardsvej 88
2300 København S
+45 70 70 70 30
www.postnord.com

Denna information är sådan information som PostNord AB (publ) är skyldigt att offentliggöra enligt EU:s marknadsmissbruksförordning. Informationen lämnades, genom ovanstående kontaktpersoners försorg, för offentliggörande den 19 juli 2022 kl. 10.00 centraleuropeisk tid.

postnord